



RELATÓRIO RESUMIDO DA EXECUÇÃO ORÇAMENTÁRIA

RREO
1º BIMESTRE/2024

PUBLICADO CONFORME EDITAL Nº 2024.03.27-1





EDITAL DE PUBLICAÇÃO Nº 2024.03.27-1

O **Prefeito do Município de Palhano – Estado do Ceará**, Cidadão **JOSÉ LUCIANO SILVA**, em pleno exercício do cargo e no uso competente de suas atribuições, notadamente as conferidas pelo Art. 28, Inciso X, da Constituição do Estado do Ceará, **RESOLVE** publicar o **RELATÓRIO RESUMIDO DA EXECUÇÃO ORÇAMENTÁRIA (RREO)**, atinente ao **1º BIMESTRE** do exercício financeiro de **2024**, das seguintes formas:

- 1) Mediante afixação nos locais de amplo acesso do público em geral no âmbito do Município de **PALHANO/CE**; e
- 2) Em meio eletrônico de acesso ao público conforme disposto no art. 48 da LRF, no endereço: www.palhano.ce.gov.br.

PUBLIQUE-SE. DIVULGUE-SE, CUMPRA-SE.

Paço do Poder Executivo Municipal de Palhano – Estado do Ceará
Em, 27 de março de 2024.

**JOSE
LUCIANO
SILVA:
04964943330**

Assinado digitalmente por JOSE LUCIANO
SILVA:04964943330
DN: C=BR, O=ICP-Brasil,
OU=Videoconferencia, OU=25499715000161,
OU=Secretaria da Receita Federal do Brasil -
RFB, OU=ARSARFEID, OU=RFB e-CRF A3,
CN=JOSE LUCIANO SILVA:04964943330
Razão: Eu sou o autor deste documento
Localização: sua localização de assinatura
aqui
Foxit PDF Reader Versão: 11.1.0

JOSÉ LUCIANO SILVA
Prefeito Municipal
CPF: 049.649.433-20



Prefeitura Municipal de Palhano
Relatório Resumido de Execução Orçamentária

Balanço Orçamentário

Orçamento Fiscal e da Seguridade Social

Período: Janeiro a Fevereiro de 2024/Bimestre: Janeiro e Fevereiro

RREO - Anexo 1 (LRF, Art. 52, inciso I, alíneas "a" e "b" do inciso II e §1º)

Em reais

Receitas Orçamentárias	Previsão Inicial	Previsão Atualizada (a)	Receitas Realizadas				Saldo (a-c)
			No Bimestre (b)	% (b/a)	Até Bimestre (c)	% (c/a)	
Receitas (Exceto Intra-Orçamentárias) (I)	72.823.000,00	72.823.000,00	8.028.015,89	11,02	8.028.015,89	11,02	64.794.984,11
Receitas Correntes	58.025.589,75	58.025.589,75	8.028.015,89	13,84	8.028.015,89	13,84	49.997.573,86
Impostos, Taxas e Contribuições de Melhoria	2.325.940,00	2.325.940,00	280.574,15	12,06	280.574,15	12,06	2.045.365,85
Impostos	2.134.640,00	2.134.640,00	251.056,13	11,76	251.056,13	11,76	1.883.583,87
Taxas	176.300,00	176.300,00	29.518,02	16,74	29.518,02	16,74	146.781,98
Contribuição de Melhoria	15.000,00	15.000,00	0,00	0,00	0,00	0,00	15.000,00
Contribuições	1.856.000,00	1.856.000,00	418.863,42	22,57	418.863,42	22,57	1.437.136,58
Contribuições Sociais	1.163.000,00	1.163.000,00	278.833,29	23,98	278.833,29	23,98	884.166,71
Contribuição para o Custeio do Serviço de	693.000,00	693.000,00	140.030,13	20,21	140.030,13	20,21	552.969,87
Receita Patrimonial	3.848.994,75	3.848.994,75	92.308,97	2,40	92.308,97	2,40	3.756.685,78
Exploração do Patrimônio Imobiliário do Estado	2.683.994,75	2.683.994,75	1.669,87	0,06	1.669,87	0,06	2.682.324,88
Valores Mobiliários	1.165.000,00	1.165.000,00	90.639,10	7,78	90.639,10	7,78	1.074.360,90
Receita de Serviços	65.000,00	65.000,00	6.825,87	10,50	6.825,87	10,50	58.174,13
Serviços Administrativos e Comerciais Gerais	50.000,00	50.000,00	6.825,87	13,65	6.825,87	13,65	43.174,13
Outros Serviços	15.000,00	15.000,00	0,00	0,00	0,00	0,00	15.000,00
Transferências Correntes	49.534.655,00	49.534.655,00	7.226.243,48	14,59	7.226.243,48	14,59	42.308.411,52
Transferências da União e de suas Entidades	33.532.455,00	33.532.455,00	4.729.848,15	14,11	4.729.848,15	14,11	28.802.606,85
Transferências dos Estados e do Distrito	8.177.200,00	8.177.200,00	1.089.500,26	13,32	1.089.500,26	13,32	7.087.699,74
Transferências de Outras Instituições Públicas	7.820.000,00	7.820.000,00	1.406.895,07	17,99	1.406.895,07	17,99	6.413.104,93
Demais Transferências Correntes	5.000,00	5.000,00	0,00	0,00	0,00	0,00	5.000,00
Outras Receitas Correntes	395.000,00	395.000,00	3.200,00	0,81	3.200,00	0,81	391.800,00
Multas Administrativas, Contratuais e Judiciais	100.000,00	100.000,00	1.700,00	1,70	1.700,00	1,70	98.300,00
Indenizações, Restituições e Ressarcimentos	125.000,00	125.000,00	1.500,00	1,20	1.500,00	1,20	123.500,00
Demais Receitas Correntes	170.000,00	170.000,00	0,00	0,00	0,00	0,00	170.000,00
Receitas de Capital	14.797.410,25	14.797.410,25	0,00	0,00	0,00	0,00	14.797.410,25
Alienação de Bens	5.000,00	5.000,00	0,00	0,00	0,00	0,00	5.000,00
Alienação de Bens Móveis	5.000,00	5.000,00	0,00	0,00	0,00	0,00	5.000,00
Transferências de Capital	4.690.000,00	4.690.000,00	0,00	0,00	0,00	0,00	4.690.000,00
Transferências da União e de suas Entidades	2.590.000,00	2.590.000,00	0,00	0,00	0,00	0,00	2.590.000,00
Transferências dos Estados e do Distrito	2.100.000,00	2.100.000,00	0,00	0,00	0,00	0,00	2.100.000,00
Outras Receitas de Capital	10.102.410,25	10.102.410,25	0,00	0,00	0,00	0,00	10.102.410,25
Demais Receitas de Capital	10.102.410,25	10.102.410,25	0,00	0,00	0,00	0,00	10.102.410,25

Prefeitura Municipal de Palhano
Relatório Resumido de Execução Orçamentária

Balanco Orçamentário

Orçamento Fiscal e da Seguridade Social

Período: Janeiro a Fevereiro de 2024/Bimestre: Janeiro e Fevereiro

RREO - Anexo 1 (LRF, Art. 52, inciso I, alíneas "a" e "b" do inciso II e §1º)

Em reais

Receitas Orçamentárias	Previsão Inicial	Previsão Atualizada (a)	Receitas Realizadas				Saldo (a-c)
			No Bimestre (b)	% (b/a)	Até Bimestre (c)	% (c/a)	
Receitas (Intra-Orçamentárias) (II)	1.352.000,00	1.352.000,00	121.354,23	8,98	121.354,23	8,98	1.230.645,77
SubTotal das Receitas (III) = (I + II)	74.175.000,00	74.175.000,00	8.149.370,12	10,99	8.149.370,12	10,99	66.025.629,88
Operações de Crédito/Refinanciamento (IV)							
SubTotal com Refinanciamento (V) = (III + IV)	74.175.000,00	74.175.000,00	8.149.370,12	10,99	8.149.370,12	10,99	66.025.629,88
Déficit (VI)					0,00		
Total (VII) = (V + VI)	74.175.000,00	74.175.000,00	8.149.370,12		8.149.370,12		
Saldos de Exercícios Anteriores							
Recursos Arrecadado Exercícios Anteriores RPPS							
Superávit Financeiro Utilizado Créditos Adicionais							
Reabertura de Créditos Adicionais							

Despesas Orçamentárias	Dotação Inicial (d)	Dotação Atualizada (e)	Despesas Empenhadas		Saldo (g) = (e-f)	Despesas Liquidadas		Saldo (i) = (e-h)	Despesas Pagas Até o Bimestre (j)	Inscritas em Restos a Pagar Não Proc. (k)
			No Bimestre	Até o Bimestre (f)		No Bimestre	Até o Bimestre (h)			
Despesas Orçamentárias										
Despesas (Exceto Intra-Orçamentárias) (VIII)	70.573.200,00	70.573.200,00	21.033.444,34	21.033.444,34	49.539.755,66	7.675.802,88	7.675.802,88	62.897.397,12	6.549.387,08	
Despesas Correntes	52.823.709,75	53.765.576,48	19.259.677,63	19.259.677,63	34.505.898,85	7.292.033,04	7.292.033,04	46.473.543,44	6.190.179,16	
Pessoal e Encargos Sociais	28.659.800,00	27.875.985,00	12.447.053,56	12.447.053,56	15.428.931,44	3.895.061,04	3.895.061,04	23.980.923,96	3.560.795,25	
Juros e Encargos Da Dívida	52.000,00	52.000,00	0,00	0,00	52.000,00	0,00	0,00	52.000,00	0,00	
Outras Despesas Correntes	24.111.909,75	25.837.591,48	6.812.624,07	6.812.624,07	19.024.967,41	3.396.972,00	3.396.972,00	22.440.619,48	2.629.383,91	
Despesas de Capital	17.549.490,25	16.607.623,52	1.773.766,71	1.773.766,71	14.833.856,81	383.769,84	383.769,84	16.223.853,68	359.207,92	
Investimentos	15.184.490,25	14.392.623,52	1.073.766,71	1.073.766,71	13.318.856,81	234.966,12	234.966,12	14.157.657,40	210.404,20	
Inversões Financeiras	1.445.000,00	1.295.000,00	0,00	0,00	1.295.000,00	0,00	0,00	1.295.000,00	0,00	
AMORTIZAÇÃO DA DÍVIDA	920.000,00	920.000,00	700.000,00	700.000,00	220.000,00	148.803,72	148.803,72	771.196,28	148.803,72	
Despesas (Intra-Orçamentárias) (IX)	3.601.800,00	3.601.800,00	687.000,00	687.000,00	2.914.800,00	234.768,38	234.768,38	3.367.031,62	32.939,53	
SubTotal das Despesas (X) = (VIII + IX)	74.175.000,00	74.175.000,00	21.720.444,34	21.720.444,34	52.454.555,66	7.910.571,26	7.910.571,26	66.264.428,74	6.582.326,61	
Amortização da Dív./Refinanciamento (XI)										
SubTotal com Refinanciamento (XII) = (X + XI)	74.175.000,00	74.175.000,00	21.720.444,34	21.720.444,34	52.454.555,66	7.910.571,26	7.910.571,26	66.264.428,74	6.582.326,61	
Superávit (XIII)							238.798,86			
Total (XIV) = (XII + XIII)	74.175.000,00	74.175.000,00	21.720.444,34	21.720.444,34		7.910.571,26	8.149.370,12		6.582.326,61	
Reserva do RPPS	0,00	0,00								

Receitas Intra-Orçamentárias	Previsão Inicial	Previsão Atualizada (a)	Receitas Realizadas				Saldo (a-c)
			No Bimestre (b)	% (b/a)	Até Bimestre (c)	% (c/a)	
Receitas Orçamentárias							
Receitas (Intra-Orçamentárias) (II)	1.352.000,00	1.352.000,00	121.354,23	8,98	121.354,23	8,98	1.230.645,77
Receitas Correntes - Intra-Orçamentária	1.352.000,00	1.352.000,00	121.354,23	8,98	121.354,23	8,98	1.230.645,77

Prefeitura Municipal de Palhano
Relatório Resumido de Execução Orçamentária

Balanço Orçamentário

Orçamento Fiscal e da Seguridade Social

Período: Janeiro a Fevereiro de 2024/Bimestre: Janeiro e Fevereiro

RREO - Anexo 1 (LRF, Art. 52, inciso I, alíneas "a" e "b" do inciso II e §1º)

Em reais

Receitas Intra-Orçamentárias	Previsão Inicial	Previsão Atualizada (a)	Receitas Realizadas				Saldo (a-c)
			No Bimestre (b)	% (b/a)	Até Bimestre (c)	% (c/a)	
Contribuições - Intra-Orçamentária	1.352.000,00	1.352.000,00	121.354,23	8,98	121.354,23	8,98	1.230.645,77
Contribuições Sociais - Intra-Orçamentária	1.352.000,00	1.352.000,00	121.354,23	8,98	121.354,23	8,98	1.230.645,77

Despesas Intra-Orçamentárias	Dotação Inicial (d)	Dotação Atualizada (e)	Despesas Empenhadas		Saldo (g) = (e-f)	Despesas Liquidadas		Saldo (i) = (e-h)	Despesas Pagas Até o Bimestre (j)	Inscritas em Restos a Pagar Não Proc. (k)
			No Bimestre	Até o Bimestre (f)		No Bimestre	Até o Bimestre (h)			
Despesas Orçamentárias										
Despesas (Intra-Orçamentárias) (IX)	3.601.800,00	3.601.800,00	687.000,00	687.000,00	2.914.800,00	234.768,38	234.768,38	3.367.031,62	32.939,53	
Despesas Correntes	3.601.800,00	3.601.800,00	687.000,00	687.000,00	2.914.800,00	234.768,38	234.768,38	3.367.031,62	32.939,53	
Pessoal e Encargos Sociais	3.601.800,00	3.601.800,00	687.000,00	687.000,00	2.914.800,00	234.768,38	234.768,38	3.367.031,62	32.939,53	

JOSE LUCIANO
SILVA:0496494
3330

Assinado de forma digital por JOSE LUCIANO SILVA:04964943330
DN: c=BR, o=ICP-Brasil, ou=videocoferencia, ou=25499715000161, ou=Secretaria da Receita Federal do Brasil - RFB, ou=ARSAFEB, ou=RFB e CPF A3, cn=JOSE LUCIANO SILVA:04964943330

JOSE LUCIANO SILVA
Prefeito Municipal

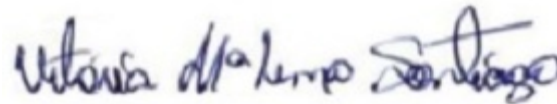


DANYLO ANDRE DUARTE DE MORAIS
Controlador

DIEGO
TORQUATO
ALMEIDA:00635
662302

Assinado de forma digital por DIEGO TORQUATO ALMEIDA:006356623
02

FINANCE GESTAO CONTABIL S/S
Contador - CRC CRC/CE: 914/O



VITORIA MARIA LIMA SANTIAGO
Secretária de Planejamento e Gestão de Finanças

Prefeitura Municipal de Palhano
Relatório Resumido de Execução Orçamentária
Demonstrativo da Execução das Despesas por Função/Subfunção
Orçamento Fiscal e da Seguridade Social
Período: Janeiro a Fevereiro de 2024/Bimestre: Janeiro e Fevereiro

RREO - Anexo 2 (LRF, Art. 52, inciso II, alínea "c")

Em reais

Função/Subfunção	Dotação Inicial	Dotação Atualizada (a)	Despesas Empenhadas			Saldo(c) = (a-b)	Despesas Liquidadas			Saldo(e) = (a-d)	Insc. Restos a Pagar Não Processados (f)
			No Bimestre	Até o Bimestre (b)	% (b / total b)		No Bimestre	Até o Bimestre (d)	% (d / total d)		
Despesas (Exceto Intra-Orçamentárias) (I)	70.573.200,00	70.573.200,00	21.033.444,34	21.033.444,34	96,84	49.539.755,66	7.675.802,88	7.675.802,88	97,03	62.897.397,12	
Legislativa	1.970.000,00	1.970.000,00	493.992,51	493.992,51	2,27	1.476.007,49	230.560,76	230.560,76	2,91	1.739.439,24	
Ação Legislativa	1.970.000,00	1.970.000,00	493.992,51	493.992,51	2,27	1.476.007,49	230.560,76	230.560,76	2,91	1.739.439,24	
Administração	12.627.000,00	13.521.651,19	3.975.600,06	3.975.600,06	18,30	9.546.051,13	1.640.145,96	1.640.145,96	20,73	11.881.505,23	
Defesa do Interesse Público no Processo	70.000,00	70.000,00	0,00	0,00	0,00	70.000,00	0,00	0,00	0,00	70.000,00	
Defesa da Ordem Jurídica	213.000,00	213.000,00	66.000,00	66.000,00	0,30	147.000,00	28.020,26	28.020,26	0,35	184.979,74	
Representação Judicial e Extrajudicial	170.000,00	170.000,00	29.529,13	29.529,13	0,14	140.470,87	29.529,13	29.529,13	0,37	140.470,87	
Administração Geral	9.895.000,00	10.780.174,83	3.469.401,85	3.469.401,85	15,97	7.310.772,98	1.465.104,75	1.465.104,75	18,52	9.315.070,08	
Administração Financeira	1.480.000,00	1.489.476,36	346.669,08	346.669,08	1,60	1.142.807,28	104.923,02	104.923,02	1,33	1.384.553,34	
Controle Interno	176.000,00	176.000,00	64.000,00	64.000,00	0,29	112.000,00	12.568,80	12.568,80	0,16	163.431,20	
Formação de Recusos Humanos	108.000,00	108.000,00	0,00	0,00	0,00	108.000,00	0,00	0,00	0,00	108.000,00	
Comunicação Social	138.000,00	138.000,00	0,00	0,00	0,00	138.000,00	0,00	0,00	0,00	138.000,00	
Policciamento	232.000,00	232.000,00	0,00	0,00	0,00	232.000,00	0,00	0,00	0,00	232.000,00	
Defesa Civil	145.000,00	145.000,00	0,00	0,00	0,00	145.000,00	0,00	0,00	0,00	145.000,00	
Assistência Social	3.543.015,00	3.597.027,00	975.420,68	975.420,68	4,49	2.621.606,32	289.114,68	289.114,68	3,65	3.307.912,32	
Administração Geral	1.217.000,00	1.267.200,00	653.026,45	653.026,45	3,01	614.173,55	186.428,78	186.428,78	2,36	1.080.771,22	
Assistência ao Idoso	126.400,00	126.400,00	0,00	0,00	0,00	126.400,00	0,00	0,00	0,00	126.400,00	
Assistência ao Portador de Deficiência	126.400,00	126.400,00	0,00	0,00	0,00	126.400,00	0,00	0,00	0,00	126.400,00	
Assistência à Criança e ao Adolescente	101.000,00	101.000,00	0,00	0,00	0,00	101.000,00	0,00	0,00	0,00	101.000,00	
Assistência Comunitária	1.299.315,00	1.303.127,00	322.394,23	322.394,23	1,48	980.732,77	102.685,90	102.685,90	1,30	1.200.441,10	
Vigilância Sanitária	58.000,00	58.000,00	0,00	0,00	0,00	58.000,00	0,00	0,00	0,00	58.000,00	
Alimentação e Nutrição	180.000,00	180.000,00	0,00	0,00	0,00	180.000,00	0,00	0,00	0,00	180.000,00	
Direitos Individuais, Coletivos e Difusos	151.400,00	151.400,00	0,00	0,00	0,00	151.400,00	0,00	0,00	0,00	151.400,00	
Habitação Rural	40.000,00	40.000,00	0,00	0,00	0,00	40.000,00	0,00	0,00	0,00	40.000,00	
Habitação Urbana	243.500,00	243.500,00	0,00	0,00	0,00	243.500,00	0,00	0,00	0,00	243.500,00	
Previdência Social	2.877.000,00	2.911.576,56	2.028.966,56	2.028.966,56	9,34	882.610,00	483.754,26	483.754,26	6,12	2.427.822,30	
Previdência do Regime Estatutário	2.877.000,00	2.911.576,56	2.028.966,56	2.028.966,56	9,34	882.610,00	483.754,26	483.754,26	6,12	2.427.822,30	
Saúde	16.732.994,75	16.045.871,36	5.154.663,02	5.154.663,02	23,73	10.891.208,34	2.137.273,03	2.137.273,03	27,02	13.908.598,33	
Administração Geral	2.600.000,00	2.351.818,11	1.008.749,78	1.008.749,78	4,64	1.343.068,33	282.354,06	282.354,06	3,57	2.069.464,05	
Assistência Comunitária	253.996,75	253.996,75	0,00	0,00	0,00	253.996,75	0,00	0,00	0,00	253.996,75	
Atenção Básica	6.722.993,50	6.549.757,55	1.832.716,53	1.832.716,53	8,44	4.717.041,02	811.096,25	811.096,25	10,25	5.738.661,30	
Assistência Hospitalar e Ambulatorial	6.025.004,50	5.751.378,95	2.135.276,71	2.135.276,71	9,83	3.616.102,24	964.420,26	964.420,26	12,19	4.786.958,69	
Suporte Profilático e Terapêutico	535.000,00	535.000,00	0,00	0,00	0,00	535.000,00	0,00	0,00	0,00	535.000,00	
Vigilância Sanitária	166.000,00	166.000,00	0,00	0,00	0,00	166.000,00	0,00	0,00	0,00	166.000,00	
Vigilância Epidemiológica	430.000,00	437.920,00	177.920,00	177.920,00	0,82	260.000,00	79.402,46	79.402,46	1,00	358.517,54	
Trabalho	35.000,00	35.000,00	0,00	0,00	0,00	35.000,00	0,00	0,00	0,00	35.000,00	

Prefeitura Municipal de Palhano
Relatório Resumido de Execução Orçamentária
Demonstrativo da Execução das Despesas por Função/Subfunção
Orçamento Fiscal e da Seguridade Social
Período: Janeiro a Fevereiro de 2024/Bimestre: Janeiro e Fevereiro

RREO - Anexo 2 (LRF, Art. 52, inciso II, alínea "c")

Em reais

Função/Subfunção	Dotação Inicial	Dotação Atualizada (a)	Despesas Empenhadas			Saldo(c) = (a-b)	Despesas Liquidadas			Saldo(e) = (a-d)	Insc. Restos a Pagar Não Processados (f)
			No Bimestre	Até o Bimestre (b)	% (b / total b)		No Bimestre	Até o Bimestre (d)	% (d / total d)		
Fomento ao Trabalho	35.000,00	35.000,00	0,00	0,00	0,00	35.000,00	0,00	0,00	0,00	35.000,00	
Educação	16.657.990,25	17.078.093,89	5.867.541,17	5.867.541,17	27,01	11.210.552,72	2.060.195,16	2.060.195,16	26,04	15.017.898,73	
Administração Geral	1.431.000,00	1.431.000,00	764.326,08	764.326,08	3,52	666.673,92	231.894,96	231.894,96	2,93	1.199.105,04	
Ensino Fundamental	11.327.000,00	11.717.499,00	4.121.804,40	4.121.804,40	18,98	7.595.694,60	1.411.386,04	1.411.386,04	17,84	10.306.112,96	
Ensino Médio	172.000,00	172.000,00	0,00	0,00	0,00	172.000,00	0,00	0,00	0,00	172.000,00	
Ensino Superior	621.990,25	621.990,25	0,00	0,00	0,00	621.990,25	0,00	0,00	0,00	621.990,25	
Educação Infantil	2.930.000,00	2.959.604,64	981.410,69	981.410,69	4,52	1.978.193,95	416.914,16	416.914,16	5,27	2.542.690,48	
Educação de Jovens e Adultos	57.000,00	57.000,00	0,00	0,00	0,00	57.000,00	0,00	0,00	0,00	57.000,00	
Educação Especial	94.000,00	94.000,00	0,00	0,00	0,00	94.000,00	0,00	0,00	0,00	94.000,00	
Educação Básica	25.000,00	25.000,00	0,00	0,00	0,00	25.000,00	0,00	0,00	0,00	25.000,00	
Cultura	790.000,00	790.000,00	75.000,00	75.000,00	0,35	715.000,00	75.000,00	75.000,00	0,95	715.000,00	
Difusão Cultural	790.000,00	790.000,00	75.000,00	75.000,00	0,35	715.000,00	75.000,00	75.000,00	0,95	715.000,00	
Urbanismo	4.522.000,00	4.522.000,00	444.769,86	444.769,86	2,05	4.077.230,14	195.400,80	195.400,80	2,47	4.326.599,20	
Infra-Estrutura Urbana	4.127.000,00	4.127.000,00	444.769,86	444.769,86	2,05	3.682.230,14	195.400,80	195.400,80	2,47	3.931.599,20	
Serviços Urbanos	395.000,00	395.000,00	0,00	0,00	0,00	395.000,00	0,00	0,00	0,00	395.000,00	
Habitação	30.000,00	30.000,00	0,00	0,00	0,00	30.000,00	0,00	0,00	0,00	30.000,00	
Assistência Comunitária	30.000,00	30.000,00	0,00	0,00	0,00	30.000,00	0,00	0,00	0,00	30.000,00	
Saneamento	1.350.000,00	1.050.000,00	500,00	500,00	0,00	1.049.500,00	3,40	3,40	0,00	1.049.996,60	
Assistência Comunitária	650.000,00	650.000,00	0,00	0,00	0,00	650.000,00	0,00	0,00	0,00	650.000,00	
Saneamento Básico Urbano	700.000,00	400.000,00	500,00	500,00	0,00	399.500,00	3,40	3,40	0,00	399.996,60	
Gestão Ambiental	2.775.000,00	2.325.200,00	511.736,28	511.736,28	2,36	1.813.463,72	127.846,52	127.846,52	1,62	2.197.353,48	
Serviços Urbanos	1.340.200,00	1.340.200,00	500.000,00	500.000,00	2,30	840.200,00	118.510,24	118.510,24	1,50	1.221.689,76	
Preservação e Conservação Ambiental	285.000,00	285.000,00	5.500,00	5.500,00	0,03	279.500,00	3.100,00	3.100,00	0,04	281.900,00	
Controle Ambiental	300.000,00	300.000,00	6.236,28	6.236,28	0,03	293.763,72	6.236,28	6.236,28	0,08	293.763,72	
Recursos Hídricos	850.000,00	400.000,00	0,00	0,00	0,00	400.000,00	0,00	0,00	0,00	400.000,00	
Ciência e Tecnologia	85.000,00	85.000,00	0,00	0,00	0,00	85.000,00	0,00	0,00	0,00	85.000,00	
Tecnologia da Informação	85.000,00	85.000,00	0,00	0,00	0,00	85.000,00	0,00	0,00	0,00	85.000,00	
Agricultura	1.005.000,00	1.005.000,00	0,00	0,00	0,00	1.005.000,00	0,00	0,00	0,00	1.005.000,00	
Defesa Civil	95.000,00	95.000,00	0,00	0,00	0,00	95.000,00	0,00	0,00	0,00	95.000,00	
Recursos Hídricos	255.000,00	255.000,00	0,00	0,00	0,00	255.000,00	0,00	0,00	0,00	255.000,00	
Abastecimento	495.000,00	495.000,00	0,00	0,00	0,00	495.000,00	0,00	0,00	0,00	495.000,00	
Extensão Rural	115.000,00	115.000,00	0,00	0,00	0,00	115.000,00	0,00	0,00	0,00	115.000,00	
Promoção da Produção Agropecuária	45.000,00	45.000,00	0,00	0,00	0,00	45.000,00	0,00	0,00	0,00	45.000,00	
Organização Agrária	105.000,00	105.000,00	0,00	0,00	0,00	105.000,00	0,00	0,00	0,00	105.000,00	
Colonização	105.000,00	105.000,00	0,00	0,00	0,00	105.000,00	0,00	0,00	0,00	105.000,00	
Indústria	65.000,00	65.000,00	0,00	0,00	0,00	65.000,00	0,00	0,00	0,00	65.000,00	

Prefeitura Municipal de Palhano
 Relatório Resumido de Execução Orçamentária
Demonstrativo da Execução das Despesas por Função/Subfunção
 Orçamento Fiscal e da Seguridade Social
 Período: Janeiro a Fevereiro de 2024/Bimestre: Janeiro e Fevereiro

RREO - Anexo 2 (LRF, Art. 52, inciso II, alínea "c")

Em reais

Função/Subfunção	Dotação Inicial	Dotação Atualizada (a)	Despesas Empenhadas			Saldo(c) = (a-b)	Despesas Liquidadas			Saldo(e) = (a-d)	Insc. Restos a Pagar Não Processados (f)
			No Bimestre	Até o Bimestre (b)	% (b / total b)		No Bimestre	Até o Bimestre (d)	% (d / total d)		
Promoção Industrial	65.000,00	65.000,00	0,00	0,00	0,00	65.000,00	0,00	0,00	0,00	65.000,00	
Comércio e Serviços	60.000,00	60.000,00	0,00	0,00	0,00	60.000,00	0,00	0,00	0,00	60.000,00	
Promoção Comercial	60.000,00	60.000,00	0,00	0,00	0,00	60.000,00	0,00	0,00	0,00	60.000,00	
Energia	1.193.000,00	1.193.000,00	441.567,28	441.567,28	2,03	751.432,72	169.195,11	169.195,11	2,14	1.023.804,89	
Serviços Urbanos	1.193.000,00	1.193.000,00	441.567,28	441.567,28	2,03	751.432,72	169.195,11	169.195,11	2,14	1.023.804,89	
Transporte	820.000,00	820.000,00	0,00	0,00	0,00	820.000,00	0,00	0,00	0,00	820.000,00	
Transporte Rodoviário	820.000,00	820.000,00	0,00	0,00	0,00	820.000,00	0,00	0,00	0,00	820.000,00	
Desporto e Lazer	1.180.000,00	1.213.780,00	60.686,92	60.686,92	0,28	1.153.093,08	60.686,92	60.686,92	0,77	1.153.093,08	
Desporto Comunitário	1.180.000,00	1.213.780,00	60.686,92	60.686,92	0,28	1.153.093,08	60.686,92	60.686,92	0,77	1.153.093,08	
Encargos Especiais	1.950.000,00	1.950.000,00	1.003.000,00	1.003.000,00	4,62	947.000,00	206.626,28	206.626,28	2,61	1.743.373,72	
Serviço da Dívida Interna	950.000,00	950.000,00	700.000,00	700.000,00	3,22	250.000,00	148.803,72	148.803,72	1,88	801.196,28	
Outros Encargos Especiais	1.000.000,00	1.000.000,00	303.000,00	303.000,00	1,40	697.000,00	57.822,56	57.822,56	0,73	942.177,44	
Reserva de Contingência	200.000,00	200.000,00	0,00	0,00	0,00	200.000,00	0,00	0,00	0,00	200.000,00	
Reserva de Contingência	200.000,00	200.000,00	0,00	0,00	0,00	200.000,00	0,00	0,00	0,00	200.000,00	
Despesas (Intra-Orçamentárias) (II)	3.601.800,00	3.601.800,00	687.000,00	687.000,00	3,16	2.914.800,00	234.768,38	234.768,38	2,97	3.367.031,62	
Total (III) (I + II)	74.175.000,00	74.175.000,00	21.720.444,34	21.720.444,34	100,00	52.454.555,66	7.910.571,26	7.910.571,26	100,00	66.264.428,74	

Prefeitura Municipal de Palhano
Relatório Resumido de Execução Orçamentária
Demonstrativo da Execução das Despesas por Função/Subfunção
Orçamento Fiscal e da Seguridade Social
Período: Janeiro a Fevereiro de 2024/Bimestre: Janeiro e Fevereiro

RREO - Anexo 2 (LRF, Art. 52, inciso II, alínea "c")

Em reais

JOSE LUCIANO
SILVA:0496494
3330

Assinado de forma digital por JOSE
LUCIANO SILVA:04964943330
DN: c=BR, o=ICP-Brasil,
ou=videoconferencia,
ou=25499715000161, ou=Secretaria da
Receita Federal do Brasil - RFB,
ou=ARSAFEID, ou=RFB e CPF A3, cn=JOSE
LUCIANO SILVA:04964943330

JOSE LUCIANO SILVA
Prefeito Municipal

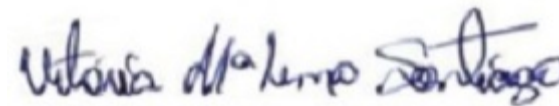


DANYLO ANDRE DUARTE DE MORAIS
Controlador

DIEGO
TORQUATO
ALMEIDA:00635
662302

Assinado de forma
digital por DIEGO
TORQUATO
ALMEIDA:006356623
02

FINANCE GESTAO CONTABIL S/S
Contador - CRC CRC/CE: 914/O



VITORIA MARIA LIMA SANTIAGO
Secretária de Planejamento e Gestão de Finanças

Prefeitura Municipal de Palhano
Relatório Resumido de Execução Orçamentária
Demonstrativo da Receita Corrente Líquida
Orçamento Fiscal e da Seguridade Social
Período: Janeiro a Fevereiro de 2024/Bimestre: Janeiro e Fevereiro

RREO - Anexo 3 (LRF, Art. 53, inciso I)

Especificação	Evolução da Receita Realizada nos Últimos 12 Meses												Total	Previsão
	Março/2023	Abril/2023	Maió/2023	Junho/2023	Julho/2023	Agosto/2023	Setembro/2023	Outubro/2023	Novembro/2023	Dezembro/2023	Janeiro/2024	Fevereiro/2024	(Últimos 12 Meses)	Atualizada do Exercício
Receitas Correntes (I)	3.018.441,64	3.324.360,17	3.519.145,39	4.906.341,62	4.002.549,22	4.007.804,94	3.457.186,10	3.501.012,33	4.398.586,93	5.582.947,22	4.648.861,48	4.338.143,99	48.705.381,03	62.760.049,75
Impostos, Taxas e Contribuições de Melhoria	90.423,77	53.764,89	51.857,43	81.918,00	236.040,65	494.168,30	164.892,30	123.126,08	61.898,69	531.688,58	162.761,84	117.812,31	2.170.352,84	2.325.940,00
IPTU	8.012,32	3.688,48	5.295,51	8.626,21	3.150,24	7.925,74	1.378,41	568,02	431,87	42.285,16	6.286,31	2.390,81	90.039,08	40.140,00
ISS	77.711,89	36.228,09	24.362,54	49.718,91	76.204,78	161.187,95	147.098,08	48.566,38	38.613,66	77.499,73	42.627,16	71.206,94	851.026,11	1.246.000,00
ITBI	1.200,00	1.687,47	560,00	0,00	0,00	788,62	0,00	0,00	0,00	0,00	0,00	0,00	4.236,09	6.000,00
IRRF	0,00	8.299,30	16.653,33	19.737,07	141.003,64	311.330,50	7.134,99	65.771,52	7.885,64	408.233,68	92.001,36	36.543,55	1.114.594,58	842.500,00
Outros Impostos, Taxas e Contribuições de Melhoria	3.499,56	3.861,55	4.986,05	3.835,81	15.681,99	12.935,49	9.280,82	8.220,16	14.967,52	3.670,01	21.847,01	7.671,01	110.456,98	191.300,00
Contribuições	55.888,98	150.683,01	151.343,59	147.359,87	152.355,37	153.162,94	97.794,02	161.644,81	160.837,60	182.769,86	260.353,63	158.509,79	1.832.703,47	1.856.000,00
Receita Patrimonial	59.947,84	47.191,68	51.142,06	86.440,30	173.995,98	116.438,22	15.777,15	55.262,37	55.887,65	72.314,58	41.339,31	50.969,66	826.706,80	3.848.994,75
Rendimentos de Aplicação Financeira	57.262,44	45.406,71	49.601,25	84.755,69	171.978,32	114.687,16	15.321,06	53.946,10	54.809,43	71.026,52	41.125,41	49.513,69	809.433,78	1.165.000,00
Outras Receitas Patrimoniais	2.685,40	1.784,97	1.540,81	1.684,61	2.017,66	1.751,06	456,09	1.316,27	1.078,22	1.288,06	213,90	1.455,97	17.273,02	2.683.994,75
Receita Agropecuária	0,00	0,00	0,00	0,00	0,00	0,00	0,00	0,00	0,00	0,00	0,00	0,00	0,00	0,00
Receita Industrial	0,00	0,00	0,00	0,00	0,00	0,00	0,00	0,00	0,00	0,00	0,00	0,00	0,00	0,00
Receita de Serviços	0,00	0,00	0,00	0,00	0,00	0,00	0,00	0,00	0,00	10.970,87	1.256,74	5.569,13	17.796,74	65.000,00
Transferências Correntes	2.808.681,05	3.072.720,59	3.264.802,31	4.590.623,45	3.440.157,22	3.244.035,48	3.178.722,63	3.160.979,07	4.119.962,99	4.768.401,77	4.181.649,96	4.003.583,10	43.834.319,62	54.269.115,00
Cota-Parte do FPM	1.082.894,15	1.238.085,94	1.376.331,30	1.285.483,10	1.592.143,83	1.087.701,73	1.108.801,72	1.029.813,50	1.336.146,43	2.121.894,27	1.465.778,83	1.993.094,18	16.718.168,98	17.730.550,00
Cota-Parte do ICMS	533.484,11	572.003,35	602.138,24	596.631,18	644.294,72	676.796,94	675.524,69	714.505,78	627.826,32	764.434,76	605.860,56	539.881,53	7.553.382,18	7.025.250,00
Cota-Parte do IPVA	64.857,02	63.118,27	62.781,94	54.262,56	19.060,86	18.655,56	11.727,64	15.164,69	5.761,04	10.391,74	80.998,54	105.284,83	512.064,69	390.000,00
Cota-Parte do ITR	249,22	318,08	24,34	564,49	251,62	0,00	312,14	2.141,93	44,79	216,28	955,59	269,62	5.348,10	6.500,00
Transferências da LC 61/1989	1.913,07	2.039,46	1.834,01	2.286,96	2.077,77	1.849,42	2.396,86	2.677,60	2.193,95	2.388,54	1.384,71	1.440,18	24.482,53	20.000,00
Transferência do FUNDEB	753.346,59	811.465,67	888.990,24	873.877,03	794.475,31	856.346,77	809.348,73	845.710,86	881.535,52	1.020.747,93	1.625.013,86	959.290,73	11.120.149,24	12.767.000,00
Outras Transferências Correntes	371.936,89	385.689,82	332.702,24	1.777.518,13	387.853,11	602.685,06	570.610,85	550.964,71	1.266.454,94	848.328,25	401.657,87	404.322,03	7.900.723,90	16.329.815,00
Outras Receitas Correntes	3.500,00	0,00	0,00	0,00	0,00	0,00	0,00	0,00	0,00	16.801,56	1.500,00	1.700,00	23.501,56	395.000,00
Deduções (II)	336.679,47	464.614,84	502.070,42	474.974,13	410.254,51	447.559,34	364.909,22	444.783,45	489.969,62	574.901,99	616.940,58	620.882,29	5.748.539,86	6.262.460,00
Contribuição Servidor para o Plano de Previdência	0,00	89.501,85	93.448,52	87.128,53	89.427,62	90.558,66	37.517,03	91.922,81	95.575,18	125.393,39	185.945,00	92.888,29	1.079.306,88	1.163.000,00
Compensações Financ. entre Regimes Previdência	0,00	0,00	0,00	0,00	0,00	0,00	0,00	0,00	0,00	0,00	0,00	0,00	0,00	170.000,00
Rendimentos de Aplicações de Rec. Previdenciários	0,00	0,00	0,00	0,00	0,00	0,00	0,00	0,00	0,00	0,00	0,00	0,00	0,00	195.000,00
Dedução da Receita para Formação do FUNDEB	336.679,47	375.112,99	408.621,90	387.845,60	320.826,89	357.000,68	327.392,19	352.860,64	394.394,44	449.508,60	430.995,58	527.994,00	4.669.232,98	4.734.460,00
Receita Corrente Líquida (III) = (I - II)	2.681.762,17	2.859.745,33	3.017.074,97	4.431.367,49	3.592.294,71	3.560.245,60	3.092.276,88	3.056.228,88	3.908.617,31	5.008.045,23	4.031.920,90	3.717.261,70	42.956.841,17	56.497.589,75
(-) Emendas individuais (art. 166-A, § 1º, da CF) (IV)	0,00	0,00	0,00	1.400.000,00	0,00	0,00	0,00	0,00	200.000,00	0,00	0,00	0,00	1.600.000,00	0,00
RCL Ajustada para Limites Endividamento (V)=(III-IV)	2.681.762,17	2.859.745,33	3.017.074,97	3.031.367,49	3.592.294,71	3.560.245,60	3.092.276,88	3.056.228,88	3.708.617,31	5.008.045,23	4.031.920,90	3.717.261,70	41.356.841,17	56.497.589,75
(-) Emendas de bancada (art. 166, § 16, da CF) (VI)	0,00	0,00	0,00	0,00	0,00	0,00	0,00	0,00	0,00	0,00	0,00	0,00	0,00	0,00
(-) Transf. da União ACS ACE (CF, art. 198, §11)(VII)	0,00	156.240,00	39.600,00	39.600,00	39.600,00	39.600,00	39.600,00	39.600,00	39.600,00	71.676,00	49.884,00	42.360,00	597.360,00	360.000,00
(-) Outras Deduções Constitucionais ou Legais (VIII)														
RCL para Limites Desp. Pessoal (IX)=(V-VI-VII-VIII)	2.681.762,17	2.703.505,33	2.977.474,97	2.991.767,49	3.552.694,71	3.520.645,60	3.052.676,88	3.016.628,88	3.669.017,31	4.936.369,23	3.982.036,90	3.674.901,70	40.759.481,17	56.137.589,75

Prefeitura Municipal de Palhano
Relatório Resumido de Execução Orçamentária
Demonstrativo da Receita Corrente Líquida
Orçamento Fiscal e da Seguridade Social
Período: Janeiro a Fevereiro de 2024/Bimestre: Janeiro e Fevereiro

RREO - Anexo 3 (LRF, Art. 53, inciso I)

Em reais

JOSE LUCIANO
SILVA:0496494
3330

Assinado de forma digital por JOSE
LUCIANO SILVA:04964943330
DN: c=BR, o=ICP-Brasil,
ou=videoconferencia,
ou=25499715000161, ou=Secretaria da
Receita Federal do Brasil - RFB,
ou=ARSAFED, ou=RFB e CPF A3, cn=JOSE
LUCIANO SILVA:04964943330

JOSE LUCIANO SILVA
Prefeito Municipal

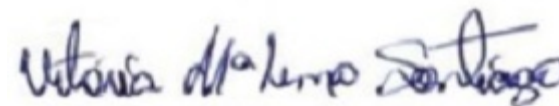


DANYLO ANDRE DUARTE DE MORAIS
Controlador

DIEGO
TORQUATO
ALMEIDA:00635
662302

Assinado de forma
digital por DIEGO
TORQUATO
ALMEIDA:006356623
02

FINANCE GESTAO CONTABIL S/S
Contador - CRC CRC/CE: 914/O



VITORIA MARIA LIMA SANTIAGO
Secretária de Planejamento e Gestão de Finanças

Prefeitura Municipal de Palhano

Relatório Resumido de Execução Orçamentária

Demonstrativo das Receitas e Despesas Previdenciárias do Regime Próprio de Previdência dos Servidores

Orçamento Fiscal e da Seguridade Social

Período: Janeiro a Fevereiro / Bimestre: Janeiro a Fevereiro de 2024

RREO - Anexo 4 (LRF, Art. 53, inciso II)

Em Reais

PLANO PREVIDENCIÁRIO			
RECEITAS PREVIDENCIÁRIAS - RPPS (FUNDO EM CAPITALIZAÇÃO)	PREVISÃO ATUALIZADA (a)	RECEITAS REALIZADAS Até o Bimestre (b)	
RECEITAS CORRENTES (I)	2.880.000,00		422.179,01
Receitas de Contribuições dos Segurados	1.163.000,00		278.833,29
Ativo	1.163.000,00		278.833,29
Inativo	0,00		0,00
Pensionista	0,00		0,00
Receitas de Contribuições Patronais	1.352.000,00		121.354,23
Ativo	1.352.000,00		121.354,23
Inativo	0,00		0,00
Pensionista	0,00		0,00
Receita Patrimonial	195.000,00		21.991,49
Receitas Imobiliárias	0,00		0,00
Receitas de Valores Mobiliários	195.000,00		21.991,49
Outras Receitas Patrimoniais	0,00		0,00
Receitas de Serviços	0,00		0,00
Outras Receitas Correntes	170.000,00		0,00
Compensação Previdenciária do RGPS para o RPPS	170.000,00		0,00
Aportes Periódicos para Amortização de Déficit Atuarial do RPPS (II)	0,00		0,00
Demais Receitas Correntes	0,00		0,00
RECEITAS DE CAPITAL (III)	0,00		0,00
Alienação de Bens, Direitos e Ativos	0,00		0,00
Amortização de Empréstimos	0,00		0,00
Outras Receitas de Capital	0,00		0,00
TOTAL DAS RECEITAS DO FUNDO EM CAPITALIZAÇÃO - (IV) = (I + III - II)	2.880.000,00		422.179,01

Prefeitura Municipal de Palhano

Relatório Resumido de Execução Orçamentária

Demonstrativo das Receitas e Despesas Previdenciárias do Regime Próprio de Previdência dos Servidores

Orçamento Fiscal e da Seguridade Social

Período: Janeiro a Fevereiro / Bimestre: Janeiro a Fevereiro de 2024

RREO - Anexo 4 (LRF, Art. 53, inciso II)

Em Reais

DESPESAS PREVIDENCIÁRIAS - RPPS (FUNDO EM CAPITALIZAÇÃO)	DOTAÇÃO ATUALIZADA (c)	DESPESAS EMPENHADAS Até o Bimestre (d)	DESPESAS LIQUIDADAS Até o Bimestre (e)	DESPESAS PAGAS Até o Bimestre (f)	INSCRITAS EM RESTOS A PAGAR NÃO PROCESSADOS No Exercício (g)
Benefícios	2.496.000,00	1.880.000,00	434.983,07	434.983,07	0,00
Aposentadorias	2.216.000,00	1.600.000,00	382.030,79	382.030,79	0,00
Pensões por Morte	280.000,00	280.000,00	52.952,28	52.952,28	0,00
Outras Despesas Previdenciárias	418.576,56	148.966,56	48.771,19	48.771,19	0,00
Compensação Previdenciária entre Regimes	15.000,00	0,00	0,00	0,00	0,00
Demais Despesas Previdenciárias	403.576,56	148.966,56	48.771,19	48.771,19	0,00
TOTAL DAS DESPESAS DO FUNDO EM CAPITALIZAÇÃO (V)	2.914.576,56	2.028.966,56	483.754,26	483.754,26	0,00

RESULTADO PREVIDENCIÁRIO - FUNDO EM CAPITALIZAÇÃO (VI) = (IV - V)2	-34.576,56	-1.606.787,55	-61.575,25	-61.575,25	422.179,01
---	-------------------	----------------------	-------------------	-------------------	-------------------

RECURSOS RPPS ARRECADADOS EM EXERCÍCIOS ANTERIORES	PREVISÃO ORÇAMENTÁRIA
Valor	

RESERVA ORÇAMENTÁRIA DO RPPS	PREVISÃO ORÇAMENTÁRIA
Valor	

APORTES DE RECURSOS PARA O FUNDO EM CAPITALIZAÇÃO DO RPPS	APORTES REALIZADOS
Plano de Amortização - Contribuição Patronal Suplementar	
Plano de Amortização - Aporte Periódico de Valores Predefinidos	
Outros Aportes para o RPPS	
Recursos para Cobertura de Déficit Financeiro	

BENS E DIREITOS DO RPPS (FUNDO EM CAPITALIZAÇÃO)	SALDO ATUAL
Caixa e Equivalentes de Caixa	1.275.917,60
Investimentos e Aplicações	
Outros Bens e Direitos	

FUNDO EM REPARTIÇÃO (PLANO FINANCEIRO)		
RECEITAS PREVIDENCIÁRIAS - RPPS (FUNDO EM REPARTIÇÃO)	PREVISÃO ATUALIZADA (a)	RECEITAS REALIZADAS Até o Bimestre

Prefeitura Municipal de Palhano
 Relatório Resumido de Execução Orçamentária
Demonstrativo das Receitas e Despesas Previdenciárias do Regime Próprio de Previdência dos Servidores
 Orçamento Fiscal e da Seguridade Social
 Período: Janeiro a Fevereiro / Bimestre: Janeiro a Fevereiro de 2024

RREO - Anexo 4 (LRF, Art. 53, inciso II)

Em Reais

		(b)	
RECEITAS CORRENTES (I)	0,00		0,00
Receitas de Contribuições dos Segurados	0,00		0,00
Ativo	0,00		0,00
Inativo	0,00		0,00
Pensionista	0,00		0,00
Receitas de Contribuições Patronais	0,00		0,00
Ativo	0,00		0,00
Inativo	0,00		0,00
Pensionista	0,00		0,00
Receita Patrimonial	0,00		0,00
Receitas Imobiliárias	0,00		0,00
Receitas de Valores Mobiliários	0,00		0,00
Outras Receitas Patrimoniais	0,00		0,00
Receitas de Serviços	0,00		0,00
Outras Receitas Correntes	0,00		0,00
Compensação Previdenciária do RGPS para o RPPS	0,00		0,00
Aportes Periódicos para Amortização de Déficit Atuarial do RPPS (II)	0,00		0,00
Demais Receitas Correntes	0,00		0,00
RECEITAS DE CAPITAL (III)	0,00		0,00
Alienação de Bens, Direitos e Ativos	0,00		0,00
Amortização de Empréstimos	0,00		0,00
Outras Receitas de Capital	0,00		0,00
TOTAL DAS RECEITAS DO FUNDO EM REPARTIÇÃO (IX) = (VII + VIII)	0,00		0,00

Prefeitura Municipal de Palhano

Relatório Resumido de Execução Orçamentária

Demonstrativo das Receitas e Despesas Previdenciárias do Regime Próprio de Previdência dos Servidores

Orçamento Fiscal e da Seguridade Social

Período: Janeiro a Fevereiro / Bimestre: Janeiro a Fevereiro de 2024

RREO - Anexo 4 (LRF, Art. 53, inciso II)

Em Reais

DESPESAS PREVIDENCIÁRIAS - RPPS (FUNDO EM REPARTIÇÃO)	DOTAÇÃO ATUALIZADA (c)	DESPESAS EMPENHADAS Até o Bimestre (d)	DESPESAS LIQUIDADAS Até o Bimestre (e)	DESPESAS PAGAS Até o Bimestre (f)	INSCRITAS EM RESTOS A PAGAR NÃO PROCESSADOS No Exercício (g)
Benefícios	0,00	0,00	0,00	0,00	0,00
Aposentadorias	0,00	0,00	0,00	0,00	0,00
Pensões por Morte	0,00	0,00	0,00	0,00	0,00
Outras Despesas Previdenciárias	0,00	0,00	0,00	0,00	0,00
Compensação Previdenciária entre Regimes	0,00	0,00	0,00	0,00	0,00
Demais Despesas Previdenciárias	0,00	0,00	0,00	0,00	0,00
TOTAL DAS DESPESAS DO FUNDO EM REPARTIÇÃO (X)	0,00	0,00	0,00	0,00	0,00

RESULTADO PREVIDENCIÁRIO - FUNDO EM REPARTIÇÃO (XI) = (IX - X)2	0,00	0,00	0,00	0,00	0,00
--	-------------	-------------	-------------	-------------	-------------

ADMINISTRAÇÃO DO REGIME PRÓPRIO DE PREVIDÊNCIA DOS SERVIDORES - RPPS

RECEITAS DA ADMINISTRAÇÃO - RPPS	PREVISÃO ATUALIZADA (a)	RECEITAS REALIZADAS Até o Bimestre (b)
RECEITAS CORRENTES (I)	0,00	0,00
TOTAL DAS RECEITAS DA ADMINISTRAÇÃO RPPS (XII)	0,00	0,00

DESPESAS DA ADMINISTRAÇÃO - RPPS	DOTAÇÃO ATUALIZADA (c)	DESPESAS EMPENHADAS Até o Bimestre (d)	DESPESAS LIQUIDADAS Até o Bimestre (e)	DESPESAS PAGAS Até o Bimestre (f)	INSCRITAS EM RESTOS A PAGAR NÃO PROCESSADOS No Exercício (g)
Despesas Correntes (XIII)	0,00	0,00	0,00	0,00	0,00
Pessoal e Encargos Sociais	0,00	0,00	0,00	0,00	0,00
Demais Despesas Correntes	0,00	0,00	0,00	0,00	0,00
Despesas de Capital (XIV)	0,00	0,00	0,00	0,00	0,00
TOTAL DAS DESPESAS DA ADMINISTRAÇÃO RPPS (XV) = (XIII + XIV)	0,00	0,00	0,00	0,00	0,00

RESULTADO DA ADMINISTRAÇÃO RPPS (XVI) = (XII - XV)2	0,00	0,00	0,00	0,00	0,00
--	-------------	-------------	-------------	-------------	-------------

Prefeitura Municipal de Palhano
Relatório Resumido de Execução Orçamentária
Demonstrativo das Receitas e Despesas Previdenciárias do Regime Próprio de Previdência dos Servidores
Orçamento Fiscal e da Seguridade Social
Período: Janeiro a Fevereiro / Bimestre: Janeiro a Fevereiro de 2024

RREO - Anexo 4 (LRF, Art. 53, inciso II)

Em Reais

JOSE LUCIANO
SILVA:0496494
3330

Assinado de forma digital por JOSE
LUCIANO SILVA:04964943330
DN: c=BR, o=ICP-Brasil,
ou=videoconferencia,
ou=25499715000161, ou=Secretaria da
Receita Federal do Brasil - RFB,
ou=ARSAFEID, ou=RFB e CPF A3, cn=JOSE
LUCIANO SILVA:04964943330

JOSE LUCIANO SILVA
Prefeito Municipal

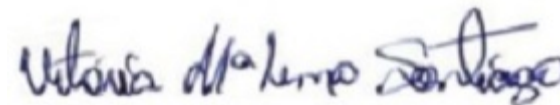


DANYLO ANDRE DUARTE DE MORAIS
Controlador

DIEGO
TORQUATO
ALMEIDA:00635
662302

Assinado de forma
digital por DIEGO
TORQUATO
ALMEIDA:006356623
02

FINANCE GESTAO CONTABIL S/S
Contador - CRC CRC/CE: 914/O



VITORIA MARIA LIMA SANTIAGO
Secretária de Planejamento e Gestão de Finanças

Prefeitura Municipal de Palhano
Relatório Resumido de Execução Orçamentária
Demonstrativo do Resultado Primário e Nominal
Orçamento Fiscal e da Seguridade Social
Período: Janeiro a Fevereiro de 2024/Bimestre: Janeiro e Fevereiro

RREO - Anexo 6 (LRF, Art. 53, inciso III)

Em reais

Cálculo Acima da Linha - Receitas Primárias	Previsão Atualizada	Até o Bimestre 2024	
		Receitas Realizadas (a)	
RECEITAS CORRENTES (EXCETO FONTES RPPS) (I)	58.025.589,75	8.028.015,89	
Impostos, Taxas e Contribuições de Melhoria	2.325.940,00	280.574,15	
IPTU	40.140,00	8.677,12	
ISS	1.246.000,00	113.834,10	
ITBI	6.000,00	0,00	
IRRF	842.500,00	128.544,91	
Outros Impostos, Taxas e Contribuições de Melhoria	191.300,00	29.518,02	
Contribuições	1.856.000,00	418.863,42	
Receitas Previdenciárias	1.163.000,00	278.833,29	
Outras Receitas de Contribuições	693.000,00	140.030,13	
Receita Patrimonial	3.848.994,75	92.308,97	
Aplicações Financeiras (II)	1.165.000,00	90.639,10	
Outras Receitas Patrimoniais	2.683.994,75	1.669,87	
Transferências Correntes	49.534.655,00	7.226.243,48	
Cota-Parte do FPM	14.484.440,00	2.767.098,50	
Cota-Parte do ICMS	5.620.200,00	916.593,67	
Cota-Parte do IPVA	312.000,00	149.026,71	
Cota-Parte do ITR	5.200,00	980,19	
Transferências da LC nº 61/1989	16.000,00	2.259,92	
Transferências do FUNDEB	4.947.000,00	1.177.409,52	
Outras Transferências Correntes	24.149.815,00	2.212.874,97	
Demais Receitas Correntes	460.000,00	10.025,87	
Outras Receitas Financeiras (III)	0,00	0,00	
Receitas Correntes Restantes	460.000,00	10.025,87	
RECEITAS PRIMÁRIAS CORRENTES (EXCETO FONTES RPPS) (IV) = (I - (II + III))	56.860.589,75	7.937.376,79	
RECEITAS PRIMÁRIAS CORRENTES (COM FONTES RPPS) (V)	1.352.000,00	121.354,23	
RECEITAS NÃO PRIMÁRIAS CORRENTES (COM FONTES RPPS) (VI)			
RECEITAS DE CAPITAL (EXCETO FONTES RPPS) (VII)	14.797.410,25	0,00	
Operações de Crédito (VIII)	0,00	0,00	
Amortização de Empréstimos (IX)	0,00	0,00	
Alienação de Bens	5.000,00	0,00	
Receitas de Alienação de Investimentos Temporários (X)	0,00	0,00	
Receitas de Alienação de Investimentos Permanentes (XI)	0,00	0,00	
Outras Alienações de Bens	5.000,00	0,00	
Transferências de Capital	4.690.000,00	0,00	
Convênios	2.850.000,00	0,00	

Prefeitura Municipal de Palhano
Relatório Resumido de Execução Orçamentária
Demonstrativo do Resultado Primário e Nominal
Orçamento Fiscal e da Seguridade Social
Período: Janeiro a Fevereiro de 2024/Bimestre: Janeiro e Fevereiro

RREO - Anexo 6 (LRF, Art. 53, inciso III)

Em reais

Cálculo Acima da Linha - Receitas Primárias	Previsão Atualizada	Até o Bimestre 2024					
		Receitas Realizadas (a)					
Outras Transferências de Capital	1.840.000,00	0,00					
Outras Receitas de Capital	10.102.410,25	0,00					
Outras Receitas de Capital Não Primárias (XII)							
Outras Receitas de Capital Primárias	10.102.410,25	0,00					
RECEITAS PRIMÁRIAS DE CAPITAL (EXCETO FONTES RPPS) (XIII)=(VII - (VIII+IX+X+XI+XII))	14.797.410,25	0,00					
RECEITAS PRIMÁRIAS DE CAPITAL (COM FONTES RPPS) (XIV)	0,00	0,00					
RECEITAS NÃO PRIMÁRIAS DE CAPITAL (COM FONTES RPPS) (XV)							
RECEITA PRIMÁRIA TOTAL (XVI) = (IV + V + XIII + XIV)	73.010.000,00	8.058.731,02					
RECEITA PRIMÁRIA TOTAL (EXCETO FONTES RPPS) (XVII) = (IV + XIII)	71.658.000,00	7.937.376,79					
Cálculo Acima da Linha - Despesas Primárias	Dotação Atualizada	Despesas Empenhadas	Despesas Liquidadas	Despesas Pagas (a)	Restos a Pagar Processados Pagos (b)	Restos a Pagar Não Processados	
						Liquidados	Pagos (c)
DESPEAS CORRENTES (EXCETO FONTES RPPS) (XVIII)	53.765.576,48	19.259.677,63	7.292.033,04	6.190.179,16	1.018.977,89	127.660,00	127.660,00
Pessoal e Encargos Sociais	27.875.985,00	12.447.053,56	3.895.061,04	3.560.795,25	0,00		
Juros e Encargos da Dívida (XIX)	52.000,00	0,00	0,00	0,00	0,00		
Outras Despesas Correntes	25.837.591,48	6.812.624,07	3.396.972,00	2.629.383,91	1.018.977,89	127.660,00	127.660,00
DESPEAS PRIMÁRIAS CORRENTES (EXCETO FONTES RPPS) (XX) = (XVIII - XIX)	53.713.576,48	19.259.677,63	7.292.033,04	6.190.179,16	1.018.977,89	127.660,00	127.660,00
DESPEAS PRIMÁRIAS CORRENTES (COM FONTES RPPS) (XXI)	3.601.800,00	687.000,00	234.768,38	32.939,53	0,00		
DESPEAS NÃO PRIMÁRIAS CORRENTES (COM FONTES RPPS) (XXII)							
DESPEAS DE CAPITAL (EXCETO FONTES RPPS) (XXIII)	16.607.623,52	1.773.766,71	383.769,84	359.207,92	273.537,08		
Investimentos	14.392.623,52	1.073.766,71	234.966,12	210.404,20	273.537,08		
Inversões Financeiras	1.295.000,00	0,00	0,00	0,00	0,00		
Concessão de Empréstimo (XXIV)							
Aquisição de Título de Capital Já Integralizado (XXV)							
Aquisição de Título de Crédito (XXVI)							
Demais Inversões Financeiras	1.295.000,00	0,00	0,00	0,00	0,00		
Amortização da Dívida (XXVII)	920.000,00	700.000,00	148.803,72	148.803,72	0,00		
DESPEAS PRIMÁRIAS DE CAPITAL (EXCETO FONTES RPPS) (XXVIII)	15.687.623,52	1.073.766,71	234.966,12	210.404,20	273.537,08		
Reserva de Contingência (XXIX)	0,00						
DESPEAS PRIMÁRIAS DE CAPITAL (COM FONTES RPPS) (XXX)	0,00	0,00	0,00	0,00	0,00		
DESPEAS NÃO PRIMÁRIAS DE CAPITAL (COM FONTES RPPS) (XXXI)							
DESPESA PRIMÁRIA TOTAL (XXXII) = (XX + XXI + XXVIII + XXIX + XXX)	73.003.000,00	21.020.444,34	7.761.767,54	6.433.522,89	1.292.514,97	127.660,00	127.660,00
DESPESA PRIMÁRIA TOTAL (EXCETO FONTES RPPS) (XXXIII) = (XX + XXVIII + XXIX)	69.401.200,00	20.333.444,34	7.526.999,16	6.400.583,36	1.292.514,97	127.660,00	127.660,00

Prefeitura Municipal de Palhano
 Relatório Resumido de Execução Orçamentária
Demonstrativo do Resultado Primário e Nominal
 Orçamento Fiscal e da Seguridade Social
 Período: Janeiro a Fevereiro de 2024/Bimestre: Janeiro e Fevereiro

RREO - Anexo 6 (LRF, Art. 53, inciso III)

Em reais

Resultado Primário - Acima da Linha	Valor
RESULTADO PRIMÁRIO (COM RPPS) - Acima da Linha (XXXIV) = (XVIa - (XXXIIa +XXXIIb + XXXIIc))	205.033,16
RESULTADO PRIMÁRIO (SEM RPPS) - Acima da Linha (XXXV) = (XVIIa - (XXXIIIa +XXXIIIb + XXXIIIc))	116.618,46
Meta Fiscal Para o Resultado Primário	
Meta fixada no Anexo de Metas Fiscais da LDO para o exercício de referência	Valor Corrente 755.346,51
Juros Nominais	
Juros, Encargos e Variações Monetárias Ativos (Exceto RPPS) (XXXVI)	Valor Incorrido 90.639,10
Juros, Encargos e Variações Monetárias Passivos (Exceto RPPS) (XXXVII)	0,00
Resultado Nominal - Acima da Linha	
RESULTADO NOMINAL (SEM RPPS) - Acima da Linha (XXXVIII) = XXXV + (XXXVI - XXXVII)	Valor 207.257,56

Cálculo Abaixo da Linha - Resultado Nominal	Saldo	
	Em 31/Dez/2023 (a)	Até o Fevereiro (b)
DÍVIDA CONSOLIDADA (XXXIX)	16.343.822,31	16.195.018,59
DEDUÇÕES (XL)	-132.213,69	1.377.317,86
Disponibilidade de Caixa	0,00	1.377.317,86
Disponibilidade de Caixa Bruta	4.691.451,59	4.924.161,72
(-) Restos a Pagar Processados (XLI)	4.823.665,28	3.546.843,86
(-) Depósitos Restituíveis e Valores Vinculados		
Demais Haveres Financeiros	0,00	0,00
DÍVIDA CONSOLIDADA LÍQUIDA (XLII) = (XXXIX - XL)	16.476.036,00	14.817.700,73

Resultado Nominal - Abaixo da Linha	Valor
RESULTADO NOMINAL (SEM RPPS) - Abaixo da Linha (XLIII) = (XLIIa - XLIIb)	1.658.335,27

Meta Fiscal Para o Resultado Nominal	Valor Corrente
Meta fixada no Anexo de Metas Fiscais da LDO para o exercício de referência	400.000,00

Prefeitura Municipal de Palhano
 Relatório Resumido de Execução Orçamentária
Demonstrativo do Resultado Primário e Nominal
 Orçamento Fiscal e da Seguridade Social
 Período: Janeiro a Fevereiro de 2024/Bimestre: Janeiro e Fevereiro

RREO - Anexo 6 (LRF, Art. 53, inciso III)

Em reais

Ajuste Metodológico	Até o Bimestre
VARIAÇÃO DO SALDO DE RPP (XLIV) = (XLIIb - XLIIa)	-1.276.821,42
RECEITA DE ALIENAÇÃO DE INVESTIMENTOS PERMANENTES (XLV) = (XI)	0,00
VARIAÇÃO CAMBIAL (XLVI)	
VARIAÇÃO DO SALDO DE PRECATÓRIOS INTEGRANTES DA DC (XLVII)	
VARIAÇÃO DO SALDO DAS DEMAIS OBRIGAÇÕES INTEGRANTES DA DC (XLVIII)	
OUTROS AJUSTES (XLIX)	
RESULTADO NOMINAL (SEM RPPS) AJUSTADO - Abaixo da Linha (L) = (XLIII + (XLIV - XLV - XLVI + XLVII + XLVIII) +/- (XLIX))	381.513,85

Resultado Primário - Abaixo da Linha	Valor
RESULTADO PRIMÁRIO (SEM RPPS) - Abaixo da Linha (LI) = (L) - (XXXVI - XXXVII)	290.874,75

Informações Adicionais	Previsão Orçamentária
Saldo de Exercícios Anteriores Recursos Arrecadados em Exercícios Anteriores - RPPS Superávit Financeiro Utilizado para Abertura e Reabertura de Créditos Adicionais Reserva Orçamentária do RPPS	

Prefeitura Municipal de Palhano
Relatório Resumido de Execução Orçamentária
Demonstrativo do Resultado Primário e Nominal
Orçamento Fiscal e da Seguridade Social
Período: Janeiro a Fevereiro de 2024/Bimestre: Janeiro e Fevereiro

RREO - Anexo 6 (LRF, Art. 53, inciso III)

Em reais

JOSE LUCIANO
SILVA:0496494
3330

Assinado de forma digital por JOSE LUCIANO SILVA:04964943330
DN: c=BR, o=ICP-Brasil, ou=videokonferencia, ou=25499715000161, ou=Secretaria da Receita Federal do Brasil - RFB, ou=ARSAFEB, ou=RFB e CPF A3, cn=JOSE LUCIANO SILVA:04964943330

JOSE LUCIANO SILVA
Prefeito Municipal

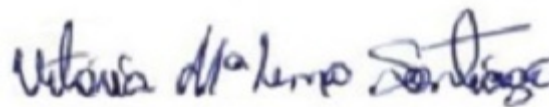


DANYLO ANDRE DUARTE DE MORAIS
Controlador

DIEGO
TORQUATO
ALMEIDA:00635
662302

Assinado de forma digital por DIEGO TORQUATO ALMEIDA:00635662302

FINANCE GESTAO CONTABIL S/S
Contador - CRC CRC/CE: 914/O



VITORIA MARIA LIMA SANTIAGO
Secretária de Planejamento e Gestão de Finanças

Prefeitura Municipal de Palhano
Relatório Resumido de Execução Orçamentária

Restos a Pagar por Poder e Órgão

Orçamento Fiscal e da Seguridade Social

Período: Janeiro a Fevereiro de 2024/Bimestre: Janeiro e Fevereiro

RREO - Anexo 7 (LRF, Art. 53, inciso V)

PODER/ÓRGÃO	RESTOS A PAGAR PROCESSADOS E NÃO PROCESSADOS LIQUIDADOS EM EXERCÍCIOS ANTERIORES					RESTOS A PAGAR NÃO PROCESSADOS						Saldo l = (e + k)
	INSCRITOS		Pagos (c)	Cancelados (d)	Saldo e = (a+b) - (c+d)	INSCRITOS		Liquidados (h)	Pagos (i)	Cancelados (j)	Saldo k = (f+g) - (i+j)	
	Em Exercícios Anteriores (a)	Em 31 de Dezembro de 2023 (b)				Em Exercícios Anteriores (f)	Em 31 de Dezembro de 2023 (g)					
RESTOS A PAGAR (EXCETO INTRA-ORÇAMENTÁRIOS) (I)	1.174.262,64	2.599.968,10	1.276.821,42	0,00	2.497.409,32	0,00	421.680,00	127.660,00	127.660,00	0,00	294.020,00	2.791.429,32
PODER EXECUTIVO	1.174.262,64	2.453.441,46	1.130.294,78	0,00	2.497.409,32	0,00	421.680,00	127.660,00	127.660,00	0,00	294.020,00	2.791.429,32
Secretaria de Governo e Articulação Institucional	11.402,32	77.089,79	56.840,98	0,00	31.651,13	0,00	7.442,50	7.442,50	7.442,50	0,00	0,00	31.651,13
Secretaria de Administração	45.052,95	122.920,53	57.569,49	0,00	110.403,99	0,00	28.650,00	5.000,00	5.000,00	0,00	23.650,00	134.053,99
Secretaria de Planejamento e Gestão das Finanças	21.418,26	23.656,80	12.366,11	0,00	32.708,95	0,00	127.260,00	78.690,00	78.690,00	0,00	48.570,00	81.278,95
Secretaria de Meio Ambiente e Infraestrutura	255.489,02	415.187,57	189.492,25	0,00	481.184,34	0,00	0,00	0,00	0,00	0,00	0,00	481.184,34
Secretaria de Educação	645.636,93	566.114,94	340.799,01	0,00	870.952,86	0,00	27.242,50	8.442,50	8.442,50	0,00	18.800,00	889.752,86
Secretaria de Saúde	154.034,73	1.013.963,94	358.196,36	0,00	809.802,31	0,00	165.342,50	7.942,50	7.942,50	0,00	157.400,00	967.202,31
Secretaria do Trabalho e Desenvolvimento Social	26.609,04	99.842,37	55.521,11	0,00	70.930,30	0,00	65.742,50	20.142,50	20.142,50	0,00	45.600,00	116.530,30
Secretaria da Cultura, Esporte e Juventude	13.382,87	106.824,94	45.399,98	0,00	74.807,83	0,00	0,00	0,00	0,00	0,00	0,00	74.807,83
Secretaria de Agricultura, Abastecimento, Pecuária, Apicultura e Rec. Hídricos	1.236,52	27.840,58	14.109,49	0,00	14.967,61	0,00	0,00	0,00	0,00	0,00	0,00	14.967,61
PODER LEGISLATIVO	0,00	146.526,64	146.526,64	0,00	0,00	0,00	0,00	0,00	0,00	0,00	0,00	0,00
RESTOS A PAGAR (INTRA-ORÇAMENTÁRIOS) (II)	957.205,58	92.228,96	0,00	0,00	1.049.434,54	0,00	0,00	0,00	0,00	0,00	0,00	1.049.434,54
PODER EXECUTIVO	957.205,58	92.228,96	0,00	0,00	1.049.434,54	0,00	0,00	0,00	0,00	0,00	0,00	1.049.434,54
PODER LEGISLATIVO	0,00	0,00	0,00	0,00	0,00	0,00	0,00	0,00	0,00	0,00	0,00	0,00
TOTAL (III) = (I + II)	2.131.468,22	2.692.197,06	1.276.821,42	0,00	3.546.843,86	0,00	421.680,00	127.660,00	127.660,00	0,00	294.020,00	3.840.863,86

Prefeitura Municipal de Palhano
 Relatório Resumido de Execução Orçamentária
Restos a Pagar por Poder e Órgão
 Orçamento Fiscal e da Seguridade Social
 Período: Janeiro a Fevereiro de 2024/Bimestre: Janeiro e Fevereiro

RREO - Anexo 7 (LRF, Art. 53, inciso V)

PODER/ÓRGÃO	RESTOS A PAGAR PROCESSADOS E NÃO PROCESSADOS LIQUIDADOS EM EXERCÍCIOS ANTERIORES					RESTOS A PAGAR NÃO PROCESSADOS					Saldo l = (e + k)	
	INSCRITOS		Pagos (c)	Cancelados (d)	Saldo e = (a+b) - (c+d)	INSCRITOS		Liquidados (h)	Pagos (i)	Cancelados (j)		Saldo k = (f+g) - (i+j)
	Em Exercícios Anteriores (a)	Em 31 de Dezembro de 2023 (b)				Em Exercícios Anteriores (f)	Em 31 de Dezembro de 2023 (g)					

JOSE LUCIANO
 SILVA:0496494
 3330

Assinado de forma digital por JOSE LUCIANO SILVA:04964943330
 DN: c=BR, o=ICP-Brasil, ou=videoconferencia, ou=25499715000161, ou=Secretaria da Receita Federal do Brasil - RFB, ou=ARSAFED, ou=RFB e CPF A3, cn=JOSE LUCIANO SILVA:04964943330

JOSE LUCIANO SILVA
 Prefeito Municipal

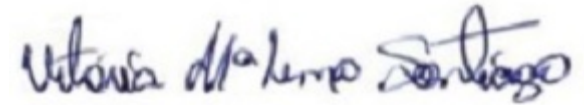


DANYLO ANDRE DUARTE DE MORAIS
 Controlador

DIEGO
 TORQUATO
 ALMEIDA:00635
 662302

Assinado de forma digital por DIEGO TORQUATO ALMEIDA:00635662302

FINANCE GESTAO CONTABIL S/S
 Contador - CRC CRC/CE: 914/O



VITORIA MARIA LIMA SANTIAGO
 Secretária de Planejamento e Gestão de Finanças

Prefeitura Municipal de Palhano

Relatório Resumido de Execução Orçamentária

DEMONSTRATIVO DAS RECEITAS E DESPESAS COM MANUTENÇÃO E DESENVOLVIMENTO DO ENSINO - MDE

Orçamento Fiscal e da Seguridade Social

Período: Janeiro a Fevereiro de 2024/Bimestre: Janeiro e Fevereiro

RREO - ANEXO 8 (LDB, art. 72)

R\$ 1,00

RECEITA RESULTANTE DE IMPOSTOS (Arts. 212 e 212-A da Constituição Federal)

RECEITA RESULTANTE DE IMPOSTOS	PREVISÃO ATUALIZADA (a)	RECEITAS REALIZADAS Até o Bimestre (b)
1- RECEITA DE IMPOSTOS	2.134.640,00	251.056,13
1.1- Receita Resultante do Imposto sobre a Propriedade Predial e Territorial Urbana – IPTU	40.140,00	8.677,12
1.2- Receita Resultante do Imposto sobre Transmissão Inter Vivos – ITBI	6.000,00	0,00
1.3- Receita Resultante do Imposto sobre Serviços de Qualquer Natureza – ISS	1.246.000,00	113.834,10
1.4- Receita Resultante do Imposto de Renda Retido na Fonte – IRRF	842.500,00	128.544,91
2- RECEITA DE TRANSFERÊNCIAS CONSTITUCIONAIS E LEGAIS	25.172.300,00	4.794.948,57
2.1- Cota-Parte FPM	17.730.550,00	3.458.873,01
2.1.1- Parcela referente à CF, art. 159, I, alínea b	16.230.550,00	3.458.873,01
2.1.2- Parcela referente à CF, art. 159, I, alíneas d e e	1.500.000,00	0,00
2.2- Cota-Parte ICMS	7.025.250,00	1.145.742,09
2.3- Cota-Parte IPI-Exportação	20.000,00	2.824,89
2.4- Cota-Parte ITR	6.500,00	1.225,21
2.5- Cota-Parte IPVA	390.000,00	186.283,37
2.6- Cota-Parte IOF-Ouro	0,00	0,00
2.7- Compensações Financeiras Provenientes de Impostos e Transferências Constitucionais	0,00	0,00
3- TOTAL DA RECEITA RESULTANTE DE IMPOSTOS (1 + 2)	27.306.940,00	5.046.004,70
4- TOTAL DESTINADO AO FUNDEB - 20% DE ((2.1.1) + (2.2) + (2.3) + (2.4) + (2.5) + (2.7))	4.734.460,00	958.989,71
5- VALOR MÍNIMO A SER APLICADO ALÉM DO VALOR DESTINADO AO FUNDEB - 5% DE ((2.1.1) + (2.2) + (2.3) + (2.4) + (2.5) + (2.7)) + 25% DE ((1.1) + (1.2) + (1.3) + (1.4) + (2.1.2) + (2.6))	2.092.275,00	302.511,46

FUNDEB

RECEITAS RECEBIDAS DO FUNDEB NO EXERCÍCIO	PREVISÃO ATUALIZADA (a)	RECEITAS REALIZADAS Até o Bimestre (b)
6- RECEITAS RECEBIDAS DO FUNDEB	12.767.000,00	2.592.911,68
6.1- FUNDEB - Impostos e Transferências de Impostos	7.820.000,00	1.415.502,16
6.1.1- Principal	7.820.000,00	1.406.895,07
6.1.2- Rendimentos de Aplicação Financeira	0,00	8.607,09
6.1.3- Ressarcimento de recursos do Fundeb	0,00	0,00
6.2- FUNDEB - Complementação da União - VAAF	3.152.000,00	866.248,72
6.2.1- Principal	3.152.000,00	866.248,72
6.2.2- Rendimentos de Aplicação Financeira	0,00	0,00
6.2.3- Ressarcimento de recursos do Fundeb	0,00	0,00
6.3- FUNDEB - Complementação da União - VAAT	1.795.000,00	311.160,80
6.3.1- Principal	1.795.000,00	311.160,80
6.3.2- Rendimentos de Aplicação Financeira	0,00	0,00
6.3.3- Ressarcimento de recursos do Fundeb	0,00	0,00
6.4- FUNDEB - Complementação da União - VAAR	0,00	0,00
6.4.1- Principal	0,00	0,00

Prefeitura Municipal de Palhano

Relatório Resumido de Execução Orçamentária

DEMONSTRATIVO DAS RECEITAS E DESPESAS COM MANUTENÇÃO E DESENVOLVIMENTO DO ENSINO - MDE

Orçamento Fiscal e da Seguridade Social

Período: Janeiro a Fevereiro de 2024/Bimestre: Janeiro e Fevereiro

RREO - ANEXO 8 (LDB, art. 72)		R\$ 1,00	
6.4.2- Rendimentos de Aplicação Financeira	0,00		0,00
6.4.3- Ressarcimento de recursos do Fundeb	0,00		0,00
7- RESULTADO LÍQUIDO DAS TRANSFERÊNCIAS DO FUNDEB (6.1.1 – 4)1	3.085.540,00		447.905,36

RECURSOS RECEBIDOS EM EXERCÍCIOS ANTERIORES E NÃO UTILIZADOS (SUPERÁVIT)	VALOR
8- TOTAL DOS RECURSOS DE SUPERÁVIT	0,00
8.1- SUPERÁVIT DO EXERCÍCIO IMEDIATAMENTE ANTERIOR	0,00
8.2- SUPERÁVIT RESIDUAL DE OUTROS EXERCÍCIOS	0,00
9- TOTAL DOS RECURSOS DO FUNDEB DISPONÍVEIS PARA UTILIZAÇÃO (6 +8)	

DESPESAS COM RECURSOS DO FUNDEB (Por Área de Atuação)6	DOTAÇÃO ATUALIZADA (c)	DESPESAS EMPENHADAS Até o Bimestre (d)	DESPESAS LIQUIDADAS Até o Bimestre (e)	DESPESAS PAGAS Até o Bimestre (f)	INSCRITAS EM RESTOS A PAGAR NÃO PROCESSADOS (g)
10- TOTAL DAS DESPESAS COM RECURSOS DO FUNDEB	13.415.358,44	5.174.784,68	1.868.852,65	1.654.930,09	0,00
10.1- PROFISSIONAIS DA EDUCAÇÃO BÁSICA	10.253.000,00	4.326.476,66	1.730.511,93	1.561.050,75	0,00
10.1.1 - Educação Infantil	2.749.000,00	1.034.571,14	457.836,68	412.660,83	0,00
10.1.2- Ensino Fundamental	7.462.000,00	3.291.905,52	1.272.675,25	1.148.389,92	0,00
10.1.3- Educação de Jovens e Adultos	18.000,00	0,00	0,00	0,00	0,00
10.1.4- Educação Especial	24.000,00	0,00	0,00	0,00	0,00
10.1.5- Administração Geral	0,00	0,00	0,00	0,00	0,00
10.2- OUTRAS DESPESAS	3.162.358,44	848.308,02	138.340,72	93.879,34	0,00
10.2.1- Educação Infantil	513.859,44	45.094,35	24.915,14	20.670,17	0,00
10.2.2- Ensino Fundamental	2.578.499,00	803.213,67	113.425,58	73.209,17	0,00
10.2.3- Educação de Jovens e Adultos	45.000,00	0,00	0,00	0,00	0,00
10.2.4- Educação Especial	0,00	0,00	0,00	0,00	0,00
10.2.5- Administração Geral	0,00	0,00	0,00	0,00	0,00
10.2.6- Transporte (Escolar)	0,00	0,00	0,00	0,00	0,00
10.2.7- Outras	25.000,00	0,00	0,00	0,00	0,00

INDICADORES DO FUNDEB

DESPESAS CUSTEADAS COM RECEITAS DO FUNDEB RECEBIDAS NO EXERCÍCIO	DESPESAS EMPENHADAS Até o Bimestre (d)	DESPESAS LIQUIDADAS Até o Bimestre (e)	DESPESAS PAGAS Até o Bimestre (f)	INSCRITAS EM RESTOS A PAGAR NÃO PROCESSADOS (g)	INSCRITAS EM RESTOS A PAGAR NÃO PROCESSADOS (SEM DISPONIBILIDADE DE CAIXA) (h)	DESPESAS EMPENHADAS EM VALOR SUPERIOR AO TOTAL DAS RECEITAS RECEBIDAS NO EXERCÍCIO (l)
11- Total das Despesas Custeadas com Recursos do FUNDEB Recebidas no Exercício	5.174.784,68	1.868.852,65	1.654.930,09	0,00		
11.1- Total das Despesas custeadas com FUNDEB - Impostos e Transferências de Impostos	3.915.958,25	1.395.771,68	1.188.662,07	0,00		
11.2- Total das Despesas custeadas com FUNDEB - Complementação da União - VAAF	896.957,79	351.174,57	345.234,57	0,00		
11.3- Total das Despesas custeadas com FUNDEB - Complementação da União - VAAT	361.868,64	121.906,40	121.033,45	0,00		
11.4- Total das Despesas custeadas com FUNDEB - Complementação da União - VAAR	0,00	0,00	0,00	0,00		
12- Total das Despesas do FUNDEB com Profissionais da Educação Básica	4.326.476,66	1.730.511,93	1.561.050,75	0,00		
13- Total das Despesas custeadas com FUNDEB - Comp. União - VAAT Educação Infantil	361.868,64	121.906,40	121.033,45	0,00		
14- Total das Despesas custeadas com FUNDEB - Comp. União - VAAT Despesa de Capital	0,00	0,00	0,00	0,00		

Prefeitura Municipal de Palhano

Relatório Resumido de Execução Orçamentária

DEMONSTRATIVO DAS RECEITAS E DESPESAS COM MANUTENÇÃO E DESENVOLVIMENTO DO ENSINO - MDE

Orçamento Fiscal e da Seguridade Social

Período: Janeiro a Fevereiro de 2024/Bimestre: Janeiro e Fevereiro

RREO - ANEXO 8 (LDB, art. 72)

R\$ 1,00

INDICADORES - Art. 212-A, inciso XI e § 3º - Constituição Federal 2	VALOR EXIGIDO (j)	VALOR APLICADO (k)	VALOR CONSIDERADO APÓS DEDUÇÕES (l)	% APLICADO (m)
15- Mínimo de 70% do FUNDEB na Remuneração dos Profissionais da Educação Básica	1.815.038,18	1.730.511,93	1.730.511,93	66,74
16 - Percentual da Complementação da União ao FUNDEB (VAAT) na Educação Infantil	-	121.906,40	121.906,40	39,18
17- Mínimo de 15% da Complementação da União ao FUNDEB - VAAT em Despesas de Capital	46.674,12	0,00	0,00	0,00

INDICADOR - Art.25, § 3º - Lei nº 14.113, de 2020 - (Máximo de 10% de Superávit) 3	VALOR MÁXIMO PERMITIDO (n)	VALOR NÃO APLICADO (o)	VALOR NÃO APLICADO APÓS AJUSTE (p)	VALOR NÃO APLICADO EXCEDENTE AO MÁXIMO PERMITIDO (q)	% NÃO APLICADO (r)
18- Total da Receita Recebida e não Aplicada no Exercício	259.291,17	724.059,03	724.059,03	464.767,86	27,92

INDICADOR - Art.25, § 3º - Lei nº 14.113, de 2020 - (Aplicação do Superávit de Exercício Anterior) 3	VALOR DE SUPERÁVIT PERMITIDO NO EXERCÍCIO ANTERIOR (s)	VALOR NÃO APLICADO NO EXERCÍCIO ANTERIOR (t)	VALOR DE SUPERÁVIT APLICADO ATÉ O PRIMEIRO QUADRIMESTRE (u)	VALOR APLICADO APÓS O PRIMEIRO QUADRIMESTRE (v)	VALOR TOTAL DO SUPERÁVIT NÃO APLICADO ATÉ O FINAL DO EXERCÍCIO (w)	VALOR APLICADO ATÉ O PRIMEIRO QUADRIMESTRE QUE INTEGRARÁ O LIMITE CONSTITUCIONAL (x)
19- Total das Despesas custeadas com Superávit do FUNDEB	0,00	0,00	0,00	0,00	0,00	0,00
19.1- Total das Despesas custeadas com FUNDEB - Impostos e Transferências de Impostos	0,00	0,00	0,00	0,00	0,00	0,00
19.2- Total das Despesas custeadas com FUNDEB - Complementação União (VAAF+VAAT+VAAR)	0,00	0,00	0,00	0,00	0,00	0,00

DESPESAS COM MANUTENÇÃO E DESENVOLVIMENTO DO ENSINO – MDE - CUSTEADAS COM RECEITA DE IMPOSTOS (EXCETO FUNDEB)

DESPESAS COM AÇÕES TÍPICAS DE MDE - RECEITAS DE IMPOSTOS - EXCETO FUNDEB (Por Subfunção)	DOTAÇÃO ATUALIZADA (c)	DESPESAS EMPENHADAS Até o Bimestre (d)	DESPESAS LIQUIDADAS Até o Bimestre (e)	DESPESAS PAGAS Até o Bimestre (f)	INSCRITAS EM RESTOS A PAGAR NÃO PROCESSADOS (g)
20- Total das Despesas de Ações Típicas de MDE Custeadas com Receitas de Impostos	3.095.222,58	789.525,14	229.218,07	157.838,04	0,00
20.1- Educação Infantil	1.745,20	1.745,20	1.745,20	1.745,20	0,00
20.2- Ensino Fundamental	863.890,40	0,00	0,00	0,00	0,00
20.3- Educação de Jovens e Adultos	0,00	0,00	0,00	0,00	0,00
20.4- Educação Especial	76.000,00	0,00	0,00	0,00	0,00
20.5- Administração Geral	1.439.596,73	787.779,94	227.472,87	156.092,84	0,00
20.6- Transporte (Escolar)	0,00	0,00	0,00	0,00	0,00
20.7- Outras	713.990,25	0,00	0,00	0,00	0,00

DESPESAS COM MANUTENÇÃO E DESENVOLVIMENTO DO ENSINO – MDE - CUSTEADAS COM RECEITA DE IMPOSTOS E COM RECURSOS DO FUNDEB

DESPESAS COM AÇÕES TÍPICAS DE MDE - RECEITAS DE IMPOSTOS E RECURSOS DO FUNDEB (Por Área de Atuação) 6	DOTAÇÃO ATUALIZADA (c)	DESPESAS EMPENHADAS Até o Bimestre (d)	DESPESAS LIQUIDADAS Até o Bimestre (e)	DESPESAS PAGAS Até o Bimestre (f)	INSCRITAS EM RESTOS A PAGAR NÃO PROCESSADOS (g)
21- Total das Despesas de Ações Típicas de MDE Custeadas com Receitas de Impostos e FUNDEB	16.510.581,02	5.964.309,82	2.098.070,72	1.812.768,13	0,00
21.1- EDUCAÇÃO INFANTIL	3.264.604,64	1.081.410,69	484.497,02	435.076,20	0,00
21.1.1- Creche	0,00	0,00	0,00	0,00	0,00
21.1.2- Pré-escola	3.264.604,64	1.081.410,69	484.497,02	435.076,20	0,00
21.2- ENSINO FUNDAMENTAL	13.245.976,38	4.882.899,13	1.613.573,70	1.377.691,93	0,00

Prefeitura Municipal de Palhano

Relatório Resumido de Execução Orçamentária

DEMONSTRATIVO DAS RECEITAS E DESPESAS COM MANUTENÇÃO E DESENVOLVIMENTO DO ENSINO - MDE

Orçamento Fiscal e da Seguridade Social

Período: Janeiro a Fevereiro de 2024/Bimestre: Janeiro e Fevereiro

RREO - ANEXO 8 (LDB, art. 72)

R\$ 1,00

APURAÇÃO DAS DESPESAS PARA FINS DE LIMITE MÍNIMO CONSTITUCIONAL	VALOR
22- TOTAL DAS DESPESAS DE MDE CUSTEADAS COM RECURSOS DE IMPOSTOS = L20(d ou e)	229.218,07
23- TOTAL DAS RECEITAS TRANSFERIDAS AO FUNDEB = (L4)	958.989,71
24- (-) RECEITAS DO FUNDEB NÃO UTILIZADAS NO EXERCÍCIO, EM VALOR SUPERIOR A 10% = L18(q)	464.767,86
25- VALOR APLICADO ATÉ O PRIMEIRO QUADRIMESTRE QUE INTEGRA O LIMITE CONSTITUCIONAL = L19.1 (x)	0,00
26- (-) RESTOS A PAGAR NÃO PROCESSADOS INSCRITOS NO EXERCÍCIO SEM DISPONIBILIDADE FINANCEIRA DE RECURSOS DE IMPOSTOS4	
27- (-) CANCELAMENTO, NO EXERCÍCIO, DE RESTOS A PAGAR INSCRITOS COM DISPONIBILIDADE FINANCEIRA DE RECURSOS DE IMPOSTOS VINCULADOS AO ENSINO = (L30.1(af) + L30.2(af))	0,00
28- TOTAL DAS DESPESAS PARA FINS DE LIMITE (22 + 23 + 25) - (24 + 26 + 27)	723.439,92

APURAÇÃO DO LIMITE MÍNIMO CONSTITUCIONAL 2 e 5	VALOR EXIGIDO (z)	VALOR APLICADO (aa)	% APLICADO (ab)
29- APLICAÇÃO EM MDE SOBRE A RECEITA RESULTANTE DE IMPOSTOS	0,00	723.439,92	14,34

RESTOS A PAGAR INSCRITOS EM EXERCÍCIOS ANTERIORES DE DESPESAS CONSIDERADAS PARA CUMPRIMENTO DO LIMITE 8	SALDO INICIAL (ac)	RP LIQUIDADOS (ad)	RP PAGOS (ae)	RP CANCELADOS (af)	SALDO FINAL (ag) = (ac) - (ae) - (af)
30- RESTOS A PAGAR DE DESPESAS COM MDE	2.040.834,00	8.442,50	224.859,45	0,00	1.815.974,55
30.1 - Executadas com Recursos de Impostos e Transferências de Impostos	768.103,92	8.442,50	174.979,22	0,00	593.124,70
30.2 - Executadas com Recursos do FUNDEB - Impostos	1.272.729,98	0,00	49.880,23	0,00	1.222.849,75
30.3 - Executadas com Recursos do FUNDEB - Complementação da União (VAAT + VAAF)	0,10	0,00	0,00	0,00	0,10

OUTRAS INFORMAÇÕES PARA CONTROLE

RECEITAS ADICIONAIS PARA FINANCIAMENTO DO ENSINO	PREVISÃO ATUALIZADA (a)	RECEITAS REALIZADAS Até o Bimestre (b)
31- TOTAL DAS RECEITAS ADICIONAIS PARA FINANCIAMENTO DO ENSINO	1.640.000,00	137.572,13
31.1- RECEITA DE TRANSFERÊNCIAS DO FNDE (INCLUINDO RENDIMENTOS DE APLICAÇÃO)	640.000,00	130.986,05
31.1.1- Salário-Educação	150.000,00	106.319,25
31.1.2- PDDE	20.000,00	0,00
31.1.3- PNAE	200.000,00	24.666,80
31.1.4 - PNATE	270.000,00	0,00
31.1.5- Outras Transferências do FNDE	0,00	0,00
31.2- RECEITA DE TRANSFERÊNCIAS DE CONVÊNIOS	1.000.000,00	0,00
31.3- RECEITA DE ROYALTIES DESTINADOS À EDUCAÇÃO	0,00	0,00
31.4- RECEITA DE OPERAÇÕES DE CRÉDITO VINCULADAS À EDUCAÇÃO	0,00	0,00
31.5- OUTRAS RECEITAS PARA FINANCIAMENTO DO ENSINO	0,00	6.586,08

OUTRAS DESPESAS COM EDUCAÇÃO (Por Subfunção)6	DOTAÇÃO ATUALIZADA (c)	DESPESAS EMPENHADAS Até o Bimestre (d)	DESPESAS LIQUIDADAS Até o Bimestre (d)	DESPESAS PAGAS Até o Bimestre (d)	INSCRITAS EM RESTOS A PAGAR NÃO PROCESSADOS (g)
32- TOTAL DAS OUTRAS DESPESAS COM EDUCAÇÃO	2.399.512,87	53.231,35	42.931,35	41.531,35	0,00
32.1- EDUCAÇÃO INFANTIL	50.000,00	0,00	0,00	0,00	0,00
32.2- ENSINO FUNDAMENTAL	2.228.109,60	26.685,21	25.285,21	23.885,21	0,00

Prefeitura Municipal de Palhano

Relatório Resumido de Execução Orçamentária

DEMONSTRATIVO DAS RECEITAS E DESPESAS COM MANUTENÇÃO E DESENVOLVIMENTO DO ENSINO - MDE

Orçamento Fiscal e da Seguridade Social

Período: Janeiro a Fevereiro de 2024/Bimestre: Janeiro e Fevereiro

RREO - ANEXO 8 (LDB, art. 72)					R\$ 1,00
32.3- ENSINO MÉDIO	80.000,00	0,00	0,00	0,00	0,00
32.4- ENSINO SUPERIOR	0,00	0,00	0,00	0,00	0,00
32.5- ENSINO PROFISSIONAL	0,00	0,00	0,00	0,00	0,00
32.6- EDUCAÇÃO DE JOVENS E ADULTOS	0,00	0,00	0,00	0,00	0,00
32.7- EDUCAÇÃO ESPECIAL	0,00	0,00	0,00	0,00	0,00
32.8- OUTRAS	41.403,27	26.546,14	17.646,14	17.646,14	0,00
TOTAL GERAL DAS DESPESAS COM EDUCAÇÃO	DOTAÇÃO ATUALIZADA (c)	DESPESAS EMPENHADAS Até o Bimestre (d)	DESPESAS LIQUIDADAS Até o Bimestre (d)	DESPESAS PAGAS Até o Bimestre (d)	INSCRITAS EM RESTOS A PAGAR NÃO PROCESSADOS (g)
33- TOTAL GERAL DAS DESPESAS COM EDUCAÇÃO (10 + 20 + 32)	18.910.093,89	6.017.541,17	2.141.002,07	1.854.299,48	0,00
33.1- Despesas Correntes	14.778.604,64	5.508.480,25	2.101.440,15	1.839.299,48	0,00
33.1.1- Pessoal Ativo	10.257.000,00	4.577.476,66	1.790.701,03	1.605.468,98	0,00
33.1.2- Pessoal Inativo	0,00	0,00	0,00	0,00	0,00
33.1.3-Transferências às instituições comunitárias, confessionais ou filantrópicas sem fins lucrativos	5.000,00	0,00	0,00	0,00	0,00
33.1.4- Outras Despesas Correntes	4.516.604,64	931.003,59	310.739,12	233.830,50	0,00
33.2- Despesas de Capital	4.131.489,25	509.060,92	39.561,92	15.000,00	0,00
33.2.1- Transferências às instituições comunitárias, confessionais ou filantrópicas sem fins lucrativos	0,00	0,00	0,00	0,00	0,00
33.2.2- Outras Despesas de Capital	4.131.489,25	509.060,92	39.561,92	15.000,00	0,00
CONTROLE DA DISPONIBILIDADE FINANCEIRA E CONCILIAÇÃO BANCÁRIA		FUNDEB (ae)	SALÁRIO EDUCAÇÃO (af)		
34- DISPONIBILIDADE FINANCEIRA EM 31 DE DEZEMBRO DE <EXERCÍCIO ANTERIOR>			0,00		0,00
35- (+) INGRESSO DE RECURSOS ATÉ O BIMESTRE (orçamentário)			0,00		0,00
36- (-) PAGAMENTOS EFETUADOS ATÉ O BIMESTRE (orçamentário e restos a pagar)			0,00		0,00
37- (=) DISPONIBILIDADE FINANCEIRA ATÉ O BIMESTRE			0,00		0,00
38- (+) AJUSTES POSITIVOS (RETENÇÕES E OUTROS VALORES EXTRAORÇAMENTÁRIOS)			0,00		0,00
39- (-) AJUSTES NEGATIVOS (OUTROS VALORES EXTRAORÇAMENTÁRIOS)			0,00		0,00
40- (=) SALDO FINANCEIRO CONCILIADO (Saldo Bancário)			0,00		0,00

Prefeitura Municipal de Palhano

Relatório Resumido de Execução Orçamentária

DEMONSTRATIVO DAS RECEITAS E DESPESAS COM MANUTENÇÃO E DESENVOLVIMENTO DO ENSINO - MDE

Orçamento Fiscal e da Seguridade Social

Período: Janeiro a Fevereiro de 2024/Bimestre: Janeiro e Fevereiro

RREO - ANEXO 8 (LDB, art. 72)

R\$ 1.00

JOSE LUCIANO
SILVA:0496494
3330

Assinado de forma digital por JOSE
LUCIANO SILVA:04964943330
DN: c=BR, o=ICP-Brasil,
ou=videokonferencia,
ou=25499715000161, ou=Secretaria da
Receita Federal do Brasil - RFB,
ou=ARSAFED, ou=RFB e CPF A3, cn=JOSE
LUCIANO SILVA:04964943330

JOSE LUCIANO SILVA
Prefeito Municipal

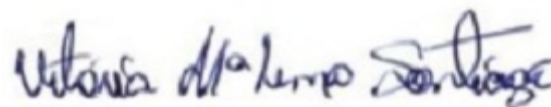


DANYLO ANDRE DUARTE DE MORAIS
Controlador

DIEGO
TORQUATO
ALMEIDA:00635
662302

Assinado de forma
digital por DIEGO
TORQUATO
ALMEIDA:006356623
02

FINANCE GESTAO CONTABIL S/S
Contador - CRC CRC/CE: 914/O



VITORIA MARIA LIMA SANTIAGO
Secretária de Planejamento e Gestão de Finanças

Prefeitura Municipal de Palhano

Relatório Resumido de Execução Orçamentária

DEMONSTRATIVO DAS RECEITAS DE OPERAÇÕES DE CRÉDITO E DESPESAS DE CAPITAL (REGRA DE OURO)

Orçamento Fiscal e da Seguridade Social

Período: Janeiro a Fevereiro de 2024/Bimestre: Janeiro e Fevereiro

RREO – ANEXO 9 (LRF, art.53, § 1º, inciso I)

Em Reais

RECEITAS	PREVISÃO ATUALIZADA (a)	RECEITAS REALIZADAS (b)	SALDO NÃO REALIZADO (c) = (a - b)
RECEITAS DE OPERAÇÕES DE CRÉDITO (I)	0,00	0,00	0,00
DESPESAS	DOTAÇÃO ATUALIZADA (d)	DESPESAS EMPENHADAS (e)	SALDO NÃO EXECUTADO (f) = (d - e)
DESPESAS DE CAPITAL	16.607.623,52	1.773.766,71	14.833.856,81
Investimentos	14.392.623,52	1.073.766,71	13.318.856,81
Inversões Financeiras	1.295.000,00	0,00	1.295.000,00
Amortização da Dívida	920.000,00	700.000,00	220.000,00
(-) Incentivos Fiscais a Contribuinte			
(-) Incentivos Fiscais a Contribuinte por Instituições Financeiras			
DESPESA DE CAPITAL LÍQUIDA (II)	16.607.623,52	1.773.766,71	14.833.856,81
RESULTADO PARA APURAÇÃO DA REGRA DE OURO (III) = (II - I)	16.607.623,52	1.773.766,71	14.833.856,81

JOSE LUCIANO
SILVA:0496494
3330

Assinado de forma digital por JOSE
LUCIANO SILVA-04964943330
DN: c=BR, o=ICP-Brasil,
ou=videocorferencia,
ou=25499/15000161, ou=Secretaria da
Receita Federal do Brasil - RFB,
ou=ARSAFEBD, ou=RFB e CPF A3, cn=JOSE
LUCIANO SILVA-04964943330

JOSE LUCIANO SILVA
Prefeito Municipal

DANYLO ANDRE DUARTE DE MORAIS
Controlador

DIEGO
TORQUATO
ALMEIDA:00635
662302

Assinado de forma
digital por DIEGO
TORQUATO
ALMEIDA:006356623
02

FINANCE GESTAO CONTABIL S/S
Contador - CRC CRC/CE: 914/O

VITORIA MARIA LIMA SANTIAGO
Secretária de Planejamento e Gestão de Finanças

Prefeitura Municipal de Palhano
Relatório Resumido da Execução Orçamentária
Demonstrativo da Projeção do Regime Próprio de Previdência dos Servidores
Orçamentos da Seguridade Social
Período: Janeiro a Fevereiro de 2024/Bimestre: Janeiro e Fevereiro

RREO - ANEXO X (LRF, art. 53, § 1º, inciso II)

R\$ 1,00

**JOSE LUCIANO
SILVA:0496494
3330**

Assinado de forma digital por JOSE LUCIANO SILVA-04964943330
DN: c=BR, o=ICP-Brasil, ou=videoconferencia, ou=25499715000161, ou=Secretaria da Receita Federal do Brasil - RFB, ou=ARSAFEB, ou=RFB e CPF A3, cn=JOSE LUCIANO SILVA-04964943330

JOSE LUCIANO SILVA
Prefeito Municipal

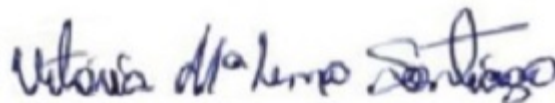


DANYLO ANDRE DUARTE DE MORAIS
Controlador

**DIEGO
TORQUATO
ALMEIDA:00635
662302**

Assinado de forma digital por DIEGO TORQUATO ALMEIDA:00635662302

FINANCE GESTAO CONTABIL S/S
Contador - CRC CRC/CE: 914/O



VITORIA MARIA LIMA SANTIAGO
Secretária de Planejamento e Gestão de Finanças

Prefeitura Municipal de Palhano
Relatório Resumido de Execução Orçamentária
Demonstrativo das Receita de Alienação de Ativos e Aplicação dos Recursos
Orçamento Fiscal e da Seguridade Social
Período: Janeiro a Fevereiro de 2024/Bimestre: Janeiro e Fevereiro

RREO - Anexo XI (LRF, Art. 52, inciso I, alíneas "a" e "b" do inciso II e §1º)

R\$ 1,00

RECEITAS	PREVISÃO ATUALIZADA (a)	RECEITAS REALIZADAS Até o Bimestre (b)	SALDO NÃO REALIZADO (c) = (a - b)
RECEITAS DE CAPITAL - ALIENAÇÃO DE ATIVOS (I) Alienação de Bens Móveis e Semoventes - Principal	5.000,00	0,00	5.000,00

JOSE LUCIANO SILVA:04964943330
Assinado de forma digital por JOSE LUCIANO SILVA:04964943330
DN: c=BR, o=ICP-Brasil, ou=videoconferencia, ou=25499715000161, ou=Secretaria da Receita Federal do Brasil - RFB, ou=ARSAFEB, ou=RFB e CPF A3, cn=JOSE LUCIANO SILVA:04964943330

JOSE LUCIANO SILVA
Prefeito Municipal

DANYLO ANDRE DUARTE DE MORAIS
Controlador

DIEGO TORQUATO ALMEIDA:00635662302
Assinado de forma digital por DIEGO TORQUATO ALMEIDA:00635662302

FINANCE GESTAO CONTABIL S/S
Contador - CRC CRC/CE: 914/O

VITORIA MARIA LIMA SANTIAGO
Secretária de Planejamento e Gestão de Finanças

Prefeitura Municipal de Palhano

Relatório Resumido de Execução Orçamentária

Demonstrativo das Receitas e Despesas com Ações e Serviços Públicos de Saúde

Orçamento Fiscal e da Seguridade Social

Período: Janeiro a Fevereiro de 2024/Bimestre: Janeiro e Fevereiro

RREO - Anexo 12 (LC 141/2012, art. 35)

R\$ 1,00

TOTAL DOS RESTOS A PAGAR CANCELADOS OU PRESCRITOS ATÉ O FINAL DO EXERCÍCIO ATUAL QUE AFETARAM O CUMPRIMENTO DO LIMITE (XXI) (soma dos saldos negativos da coluna "v")	0,00
TOTAL DOS RESTOS A PAGAR CANCELADOS OU PRESCRITOS ATÉ O FINAL DO EXERCÍCIO ANTERIOR QUE AFETARAM O CUMPRIMENTO DO LIMITE (XXII) (valor informado no demonstrativo do exercício anterior)	
TOTAL DOS RESTOS A PAGAR CANCELADOS OU PRESCRITOS NO EXERCÍCIO ATUAL QUE AFETARAM O CUMPRIMENTO DO LIMITE (XXIII) = (XXI - XXII) (Artigo 24 § 1º e 2º da LC 141/2012)	

CONTROLE DE RESTOS A PAGAR CANCELADOS OU PRESCRITOS CONSIDERADOS PARA FINS DE APLICAÇÃO DA DISPONIBILIDADE DE CAIXA CONFORME ARTIGO 24§ 1º e 2º DA LC 141/2012	RESTOS A PAGAR CANCELADOS OU PRESCRITOS				
	Saldo Inicial (w)	Despesas Custeadas no Exercício de Referência			Saldo Final (não aplicado) ¹ (aa) = (w - (x ou y))
		Empenhadas (x)	Liquidadas (y)	Pagas (z)	
Restos a pagar cancelados ou prescritos em 2020 a serem compensados (XXIV) (saldo inicial = XXIII)					
Restos a pagar cancelados ou prescritos em 2019 a serem compensados (XXV) (saldo inicial igual ao saldo final do demonstrativo do exercício anterior)					
Restos a pagar cancelados ou prescritos em exercícios anteriores a serem compensados (XXVI) (saldo inicial igual ao saldo final do demonstrativo do exercício)					
TOTAL DE RESTOS A PAGAR CANCELADOS OU PRESCRITOS A COMPENSAR (XXVII)					

RECEITAS ADICIONAIS PARA O FINANCIAMENTO DA SAÚDE NÃO COMPUTADAS NO CÁLCULO DO MÍNIMO	PREVISÃO INICIAL	PREVISÃO ATUALIZADA (a)	RECEITAS REALIZADAS	
			Até o Bimestre (b)	% (b/a) x 100
RECEITAS DE TRANSFERÊNCIAS PARA A SAÚDE (XXVIII)	10.869.000,00	10.869.000,00	387.931,65	3,57
Proveniente da União	10.569.000,00	10.569.000,00	380.804,73	3,60
Proveniente dos Estados	300.000,00	300.000,00	7.126,92	2,38
Proveniente de outros Municípios	0,00	0,00	0,00	0,00
RECEITA DE OPERAÇÕES DE CRÉDITO INTERNAS E EXTERNAS VINCULADAS A SAÚDE (XXIX)	0,00	0,00	0,00	0,00
OUTRAS RECEITAS (XXX)	0,00	0,00	7.307,85	0,00
TOTAL DE RECEITAS ADICIONAIS PARA FINANCIAMENTO DA SAÚDE (XXXI) = (XXVIII + XXIX + XXX)	10.869.000,00	10.869.000,00	395.239,50	3,64

DESPESAS COM SAÚDE NÃO COMPUTADAS NO CÁLCULO DO MÍNIMO									
DESPESAS COM AÇÕES E SERVIÇOS PÚBLICOS DE SAÚDE (ASPS) – POR SUBFUNÇÃO E CATEGORIA ECONÔMICA	DOTAÇÃO INICIAL	DOTAÇÃO ATUALIZADA (c)	DESPESAS EMPENHADAS		DESPESAS LIQUIDADAS		DESPESAS PAGAS		Inscritas em Restos a Pagar Não Processados (g)
			Até o Bimestre (d)	% (d/c) x 100	Até o Bimestre (e)	% (e/c) x 100	Até o Bimestre (f)	% (f/c) x 100	
ATENÇÃO BÁSICA (XXXII)	5.812.993,50	5.303.242,40	1.595.708,38	30,09	620.387,96	11,70	462.624,64	8,72	0,00
Despesas Correntes	5.252.993,50	4.743.242,40	1.595.708,38	33,64	620.387,96	13,08	462.624,64	9,75	0,00
Despesas de Capital	560.000,00	560.000,00	0,00	0,00	0,00	0,00	0,00	0,00	0,00
ASSISTÊNCIA HOSPITALAR E AMBULATORIAL (XXXIII)	5.280.000,00	3.558.153,62	637.577,30	17,92	334.092,97	9,39	132.589,25	3,73	0,00
Despesas Correntes	4.720.000,00	3.234.519,35	630.677,30	19,50	334.092,97	10,33	132.589,25	4,10	0,00
Despesas de Capital	560.000,00	323.634,27	6.900,00	2,13	0,00	0,00	0,00	0,00	0,00
SUORTE PROFILÁTICO E TERAPÊUTICO (XXXIV)	395.000,00	395.000,00	0,00	0,00	0,00	0,00	0,00	0,00	0,00
Despesas Correntes	395.000,00	395.000,00	0,00	0,00	0,00	0,00	0,00	0,00	0,00
Despesas de Capital	0,00	0,00	0,00	0,00	0,00	0,00	0,00	0,00	0,00
VIGILÂNCIA SANITÁRIA (XXXV)	139.000,00	139.000,00	0,00	0,00	0,00	0,00	0,00	0,00	0,00
Despesas Correntes	139.000,00	139.000,00	0,00	0,00	0,00	0,00	0,00	0,00	0,00
Despesas de Capital	0,00	0,00	0,00	0,00	0,00	0,00	0,00	0,00	0,00
VIGILÂNCIA EPIDEMIOLÓGICA (XXXVI)	460.000,00	367.920,00	99.920,00	27,16	46.207,52	12,56	24.864,00	6,76	0,00
Despesas Correntes	430.000,00	337.920,00	99.920,00	29,57	46.207,52	13,67	24.864,00	7,36	0,00

Prefeitura Municipal de Palhano

Relatório Resumido de Execução Orçamentária

Demonstrativo das Receitas e Despesas com Ações e Serviços Públicos de Saúde

Orçamento Fiscal e da Seguridade Social

Período: Janeiro a Fevereiro de 2024/Bimestre: Janeiro e Fevereiro

RREO - Anexo 12 (LC 141/2012, art. 35)

R\$ 1,00

Despesas de Capital	30.000,00	30.000,00	0,00	0,00	0,00	0,00	0,00	0,00	0,00	0,00
ALIMENTAÇÃO E NUTRIÇÃO (XXXVII)	0,00	0,00	0,00	0,00	0,00	0,00	0,00	0,00	0,00	0,00
Despesas Correntes	0,00	0,00	0,00	0,00	0,00	0,00	0,00	0,00	0,00	0,00
Despesas de Capital	0,00	0,00	0,00	0,00	0,00	0,00	0,00	0,00	0,00	0,00
OUTRAS SUBFUNÇÕES (XXXVIII)	0,00	132.000,00	82.000,00	62,12	19.877,46	15,06	13.259,64	10,05	0,00	0,00
Despesas Correntes	0,00	132.000,00	82.000,00	62,12	19.877,46	15,06	13.259,64	10,05	0,00	0,00
Despesas de Capital	0,00	0,00	0,00	0,00	0,00	0,00	0,00	0,00	0,00	0,00
TOTAL DAS DESPESAS NÃO COMPUTADAS NO CÁLCULO DO MÍNIMO (XXXIX) = (XXXII + XXXIII + XXXIV + XXXV + XXXVI + XXXVII + XXXVIII)	12.086.993,50	9.895.316,02	2.415.205,68	24,41	1.020.565,91	10,31	633.337,53	6,40	0,00	0,00

DESPESAS TOTAIS COM SAÚDE EXECUTADAS COM RECURSOS PRÓPRIOS E COM RECURSOS TRANSFERIDOS DE OUTROS ENTES	DOTAÇÃO INICIAL	DOTAÇÃO ATUALIZADA (c)	DESPESAS EMPENHADAS		DESPESAS LIQUIDADAS		DESPESAS PAGAS		Inscritas em Restos a Pagar Não Processados (g)
			Até o Bimestre (d)	% (d/c) x 100	Até o Bimestre (e)	% (e/c) x 100	Até o Bimestre (f)	% (f/c) x 100	
ATENÇÃO BÁSICA (XL) = (IV + XXXII)	7.062.993,50	6.889.757,55	1.932.716,53	28,05	841.947,91	12,22	680.484,59	9,88	0,00
ASSISTÊNCIA HOSPITALAR E AMBULATORIAL (XLI) = (V + XXXIII)	6.355.004,50	6.081.378,95	2.215.276,71	36,43	1.004.039,81	16,51	675.541,89	11,11	0,00
SUORTE PROFILÁTICO E TERAPÊUTICO (XLII) = (VI + XXXIV)	540.000,00	540.000,00	0,00	0,00	0,00	0,00	0,00	0,00	0,00
VIGILÂNCIA SANITÁRIA (XLIII) = (VII + XXXV)	169.000,00	169.000,00	0,00	0,00	0,00	0,00	0,00	0,00	0,00
VIGILÂNCIA EPIDEMIOLÓGICA (XLIV) = (VIII + XXXVI)	460.000,00	467.920,00	199.920,00	42,73	92.769,22	19,83	71.425,70	15,26	0,00
ALIMENTAÇÃO E NUTRIÇÃO (XLV) = (XIX + XXXVII)	0,00	0,00	0,00	0,00	0,00	0,00	0,00	0,00	0,00
OUTRAS SUBFUNÇÕES (XLVI) = (X + XXXVIII)	3.003.996,75	2.755.814,86	1.068.749,78	38,78	289.254,94	10,50	230.705,78	8,37	0,00
TOTAL DAS DESPESAS COM SAÚDE (XLVII) = (XI + XXXIX)	17.590.994,75	16.903.871,36	5.416.663,02	32,04	2.228.011,88	13,18	1.658.157,96	9,81	0,00
(-) Despesas executadas com recursos provenientes das transferências de recursos de outros entes	12.086.993,50	9.895.316,02	2.415.205,68	24,41	1.020.565,91	10,31	633.337,53	6,40	0,00
TOTAL DAS DESPESAS EXECUTADAS COM RECURSOS PRÓPRIOS (XLVIII)	5.504.001,25	7.008.555,34	3.001.457,34	42,83	1.207.445,97	17,23	1.024.820,43	14,62	0,00

Prefeitura Municipal de Palhano
Relatório Resumido de Execução Orçamentária
Demonstrativo das Receitas e Despesas com Ações e Serviços Públicos de Saúde
Orçamento Fiscal e da Seguridade Social
Período: Janeiro a Fevereiro de 2024/Bimestre: Janeiro e Fevereiro

RREO - Anexo 12 (LC 141/2012, art. 35)

R\$ 1,00

JOSE LUCIANO
SILVA:0496494
3330

Assinado de forma digital por JOSE LUCIANO SILVA:04964943330
DN: c=BR, o=ICP-Brasil, ou=videokonferencia, ou=25499715000161, ou=Secretaria da Receita Federal do Brasil - RFB, ou=ARSAFEB, ou=RFB e/CPF A3, cn=JOSE LUCIANO SILVA:04964943330

JOSE LUCIANO SILVA
Prefeito Municipal

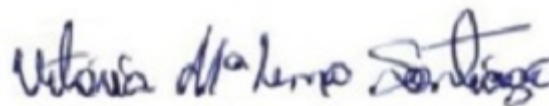


DANYLO ANDRE DUARTE DE MORAIS
Controlador

DIEGO
TORQUATO
ALMEIDA:00635
662302

Assinado de forma digital por DIEGO TORQUATO ALMEIDA:00635662302

FINANCE GESTAO CONTABIL S/S
Contador - CRC CRC/CE: 914/O



VITORIA MARIA LIMA SANTIAGO
Secretária de Planejamento e Gestão de Finanças

Impactos das Contratações de PPP	SALDO TOTAL EM 31 DE DEZEMBRO DO EXERCÍCIO ANTERIOR (a)	REGISTROS EFETUADOS EM 2024	
		No Bimestre	Até o Bimestre (b)
TOTAL DE ATIVOS	0,00	0,00	0,00
Ativos Constituídos pela SPE	0,00	0,00	0,00
TOTAL DE PASSIVOS	0,00	0,00	0,00
Obrigações decorrentes de Ativos Constituídos pela SPE	0,00	0,00	0,00
Provisões de PPP	0,00	0,00	0,00
Outros Passivos	0,00	0,00	0,00
ATOS POTENCIAIS PASSIVOS	0,00	0,00	0,00
Obrigações Contratuais	0,00	0,00	0,00
Riscos não Provisionados	0,00	0,00	0,00
Garantias Concedidas	0,00	0,00	0,00
Outros Passivos Contingentes	0,00	0,00	0,00

DESPESAS DE PPP	EXERCÍCIO ANTERIOR	EXERCÍCIO CORRENTE (EC)	<EC+1>	<EC+2>	<EC+3>	<EC+4>	<EC+5>	<EC+6>	<EC+7>	<EC+8>	<EC+9>
TOTAL DAS DESPESAS	0,00	0,00	0,00	0,00	0,00	0,00	0,00	0,00	0,00	0,00	0,00
PPP A CONTRATAR (II)	0,00	0,00	0,00	0,00	0,00	0,00	0,00	0,00	0,00	0,00	0,00
RECEITA CORRENTE LÍQUIDA (RCL) (III)	0,00	0,00	0,00	0,00	0,00	0,00	0,00	0,00	0,00	0,00	0,00
TOTAL DAS DESPESAS CONSIDERADAS PARA O LIM	0,00	0,00	0,00	0,00	0,00	0,00	0,00	0,00	0,00	0,00	0,00
TOTAL DAS DESPESAS / RCL (%) (V) = (IV) / (III)	0,00	0,00	0,00	0,00	0,00	0,00	0,00	0,00	0,00	0,00	0,00

JOSE LUCIANO
SILVA:0496494
3330

Assinado de forma digital por JOSE LUCIANO SILVA:04964943330
DN: c=BR, o=ICP-Brasil, ou=videoconferencia, ou=25499715000161, ou=Secretaria da Receita Federal do Brasil - RFB, ou=ARSAFEB, ou=RFB e-CPF A3, cn=JOSE LUCIANO SILVA:04964943330

DIEGO
TORQUATO
ALMEIDA:00635
662302

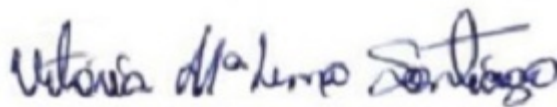
Assinado de forma digital por DIEGO TORQUATO ALMEIDA:00635662302

JOSE LUCIANO SILVA
Prefeito Municipal

FINANCE GESTAO CONTABIL S/S
Contador - CRC CRC/CE: 914/O



DANYLO ANDRE DUARTE DE MORAIS
Controlador



VITORIA MARIA LIMA SANTIAGO
Secretária de Planejamento e Gestão de Finanças

Prefeitura Municipal de Palhano

Relatório Resumido de Execução Orçamentária

Demonstrativo Simplificado do Relatório Resumido da Execução Orçamentária

Orçamento Fiscal e da Seguridade Social

Período: Janeiro a Fevereiro de 2024/Bimestre: Janeiro e Fevereiro

RREO - Anexo XIV (LRF, Art. 52, inciso I, alíneas "a" e "b" do inciso II e §1º)

Em Reais

BALANÇO ORÇAMENTÁRIO		Até o Bimestre		
RECEITA				
PREVISÃO INICIAL				74.175.000,00
PREVISÃO ATUALIZADA				74.175.000,00
RECEITAS REALIZADAS				8.149.370,12
DÉFICIT ORÇAMENTÁRIO				
SALDOS DE EXERCÍCIOS ANTERIORES				
DESPESA				
DOTAÇÃO INICIAL				74.175.000,00
DOTAÇÃO ATUALIZADA				74.175.000,00
DESPESA EMPENHADA				21.720.444,34
DESPESA LIQUIDADADA				7.910.571,26
DESPESA PAGA				6.582.326,61
SUPERÁVIT ORÇAMENTÁRIO				238.798,86
DESPESA POR FUNÇÃO/SUBFUNÇÃO		Até o Bimestre		
DESPESAS EMPENHADAS		21.720.444,34		
DESPESAS LIQUIDADADAS		7.910.571,26		
RECEITA CORRENTE LÍQUIDA - RCL		Até o Bimestre		
RECEITA CORRENTE LÍQUIDA		42.956.841,17		
RCL Ajustada para Cálculo dos Limites de Endividamento		41.356.841,17		
RCL Ajustada para Cálculo dos Limites da Despesa com Pessoal		40.759.481,17		
RECEITAS E DESPESAS DO REGIME PRÓPRIO DE PREVIDÊNCIA DOS SERVIDORES E DO SISTEMA DE PROTEÇÃO SOCIAL DOS MILITARES		Até o Bimestre		
Fundo em Capitalização (PLANO PREVIDENCIÁRIO)				
Receitas Previdenciárias Realizadas		422.179,01		
Despesas Previdenciárias Empenhadas		2.028.966,56		
Despesas Previdenciárias Liquidadas		483.754,26		
Despesas Previdenciárias Pagas		483.754,26		
Resultado Previdenciário		-61.575,25		
RESULTADOS PRIMÁRIO E NOMINAL		Meta Fixada no AMF da LDO (a)	Resultado Apurado Até o Bimestre (b)	% em Relação à Meta (b/a)
Resultado Primário - Acima da Linha		755.346,51	116.618,46	0,15
Resultado Nominal - Abaixo da Linha		400.000,00	1.658.335,27	4,15
RESTOS A PAGAR POR PODER E MINISTÉRIO PÚBLICO		Inscrição	Cancelamento Até o Bimestre	Pagamento Até o Bimestre
RESTOS A PAGAR PROCESSADOS				Saldo a Pagar
Poder Executivo		4.677.138,64	0,00	1.130.294,78
Poder Legislativo		146.526,64	0,00	146.526,64
RESTOS A PAGAR NÃO PROCESSADOS				
Poder Executivo		421.680,00	0,00	127.660,00
Poder Legislativo		0,00	0,00	0,00
TOTAL		5.245.345,28	0,00	1.404.481,42
DESPESAS COM AÇÕES TÍPICAS DE MDE		Valor Apurado Até o Bimestre	Limites Constitucionais Anuais	
			% Mínimo a Aplicar no Exercício	% Aplicado Até o Bimestre
M nimo Anual de <18% / 25%> das Receitas de Impostos na		723.439,92	25,00	14,34
M nimo Anual de 70% do FUNDEB na Remunera o do Magist		1.730.511,93	70,00	66,74
Percentual de 50% da Complementa o do Fundeb na Educa o		121.906,40	50,00	39,18

Prefeitura Municipal de Palhano
 Relatório Resumido de Execução Orçamentária
Demonstrativo Simplificado do Relatório Resumido da Execução Orçamentária
 Orçamento Fiscal e da Seguridade Social
 Período: Janeiro a Fevereiro de 2024/Bimestre: Janeiro e Fevereiro

RREO - Anexo XIV (LRF, Art. 52, inciso I, alíneas "a" e "b" do inciso II e §1º)

Em Reais

M nimo de 15% da Complementa o do Fundeb em Despesa	0,00	15,00	0,00
RECEITAS DE OPERAÇÕES DE CRÉDITO E DESPESAS DE CAPITAL	Valor Apurado Até o Bimestre		Saldo Não Realizado
Receita de Operação de Crédito	0,00		0,00
Despesa de Capital Líquida	1.773.766,71		14.833.856,81
RECEITA DE ALIENAÇÃO DE ATIVOS E APLICAÇÃO DOS RECURSOS	Valor Apurado Até o Bimestre		Saldo a Realizar
Receita de Capital Resultante da Alienação de Ativos	0,00		5.000,00
Aplicação dos Recursos da Alienação de Ativos	0,00		0,00
DESPESAS COM AÇÕES E SERVIÇOS PÚBLICOS DE SAÚDE	Valor Apurado Até o Bimestre	Limite Constitucional Anual	
		% Mínimo a Aplicar no Exercício	% Aplicado Até o Bimestre
Despesas com Ações e Serviços Públicos de Saúde	1.207.445,97	15,00	23,93
DESPESAS DE CARATER CONTINUADO DERIVADAS DE PPP	Valor Apurado no Exercício Corrente		
Total das Despesas Consideradas para o Limite / RCL (%)	0,00		

JOSE LUCIANO
 SILVA:0496494
 3330

Assinado de forma digital por JOSE LUCIANO SILVA:04964943330
 DN: c=BR, o=ICP-Brasil, ou=videoconferencia, ou=25499715000161, ou=Secretaria da Receita Federal do Brasil - RFB, ou=ARCAFEID, ou=RFB e-CPF A3, cn=JOSE LUCIANO SILVA:04964943330

JOSE LUCIANO SILVA
 Prefeito Municipal

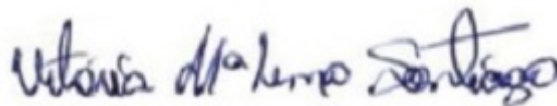


DANYLO ANDRE DUARTE DE MORAIS
 Controlador

DIEGO
 TORQUATO
 ALMEIDA:00635
 662302

Assinado de forma digital por DIEGO TORQUATO ALMEIDA:00635662302

FINANCE GESTAO CONTABIL S/S
 Contador - CRC CRC/CE: 914/O



VITORIA MARIA LIMA SANTIAGO
 Secretária de Planejamento e Gestão de Finanças